



Oiseaux
des jardins

Fiches espèces

Les oiseaux des jardins



Tomasz Proszek — Pixabay



AGIR pour la
BIODIVERSITÉ

Sommaire



Accenteur mouchet.....	3	Mésange bleue.....	37
Bergeronnette grise	4	Mésange charbonnière.....	38
Bouvreuil pivoine	5	Mésange huppée.....	39
Bruant jaune.....	6	Mésange noire.....	40
Bruant zizi.....	7	Mésange nonnette	41
Chardonneret élégant.....	8	Moineau domestique.....	42
Chevêche d’Athéna.....	9	Moineau friquet.....	43
Choucas des tours.....	10	Perruche à collier.....	44
Chouette Hulotte.....	11	Petit-duc scops.....	45
Corneille noire.....	12	Pic cendré	46
Coucou gris.....	13	Pic épeiche.....	47
Effraie des clochers	14	Pic épeichette.....	48
Epervier d’Europe	15	Pic vert	49
Etourneau sansonnet.....	16	Pie bavarde.....	50
Faucon crécerelle	17	Pie-grièche écorcheur.....	51
Fauvette à tête noire.....	18	Pigeon biset domestique.....	52
Geai des chênes	19	Pigeon ramier.....	53
Gobemouche gris	20	Pinson des arbres	54
Gobemouche noir	21	Pinson du Nord	55
Grimpereau des bois.....	22	Pouillot fitis.....	56
Grimpereau des jardins.....	23	Pouillot véloce.....	57
Grive draine.....	24	Roitelet à triple bandeau.....	58
Grive mauvis.....	25	Roitelet huppé.....	59
Grive musicienne	26	Rougegorge familier	60
Guêpier d’Europe.....	27	Rougequeue à front blanc.....	61
Gros-bec casse-noyaux	28	Rougequeue noir	62
Hirondelle de fenêtre.....	29	Serin cini	63
Hirondelle rustique	30	Sittelle torchepot.....	64
Huppe fasciée.....	31	Tarin des aulnes.....	65
Linotte mélodieuse	32	Tourterelle des bois.....	66
Loriot d’Europe	33	Tourterelle turque	67
Martinet noir.....	34	Traquet motteux.....	68
Merle noir	35	Troglodyte mignon	69
Mésange à longue queue.....	36	Verdier d’Europe	70

Accenteur mouchet

(*Prunella modularis*)



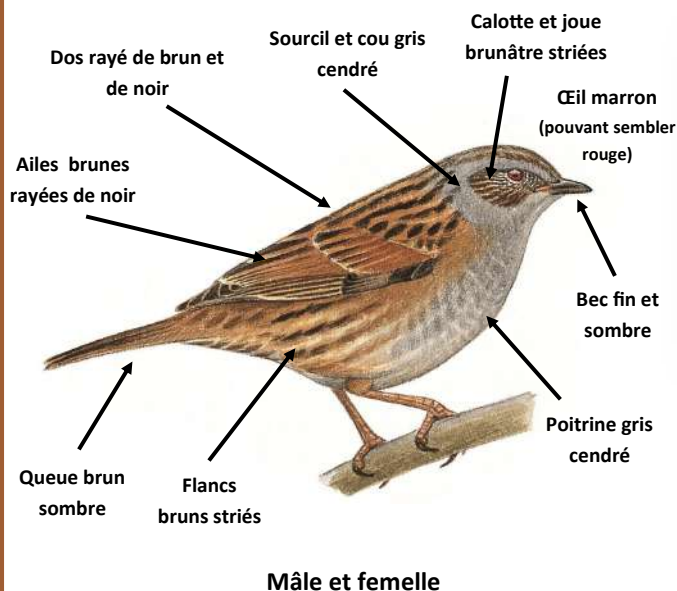
Carte d'identité



- **Poids** : 20 g
- **Longueur** : 14 cm
- **Envergure** : 20 cm
- **Alimentation** : principalement des insectes et quelques graines en hiver
- **Période de présence** :

J	F	M	A	M	J	J	A	S	O	N	D
---	---	---	---	---	---	---	---	---	---	---	---
- [Écoutez le chant de l'Accenteur mouchet](#)

Comment le reconnaître ?



Mâles et femelles sont identiques. Le mâle présente cependant un gris plus appuyé, mais la différence est vraiment très subtile pour un œil non exercé. Le **jeune** est légèrement différent car il présente une tête plus brune (moins grise) et son œil est également plus clair, tout comme son bec.

Habitat et aménagements du jardin

L'**Accenteur mouchet** est un oiseau très discret que l'on rencontre souvent au sol près de buissons où il se cache et niche. Il est donc important d'éviter de tailler les haies entre mars et août. En hiver on peut le voir aux points de nourrissage mais généralement au sol où il vient manger les petites graines tombées des mangeoires.

Risques de confusion

Une confusion avec le **Moineau domestique** (surtout la **femelle**) est fréquente. Mais l'accenteur présente un bec très fin par rapport à celui du moineau. Le **Troglodyte** ne présente pas de gris que la face et la poitrine et il a en plus sa queue très souvent dressée. Dans les zones d'altitude, attention à ne pas le confondre avec l'**Accenteur alpin** (voir photo ci-dessus) plus gris et sans calotte.



Avec le soutien de :

Bergeronnette grise

(*Motacilla alba*)



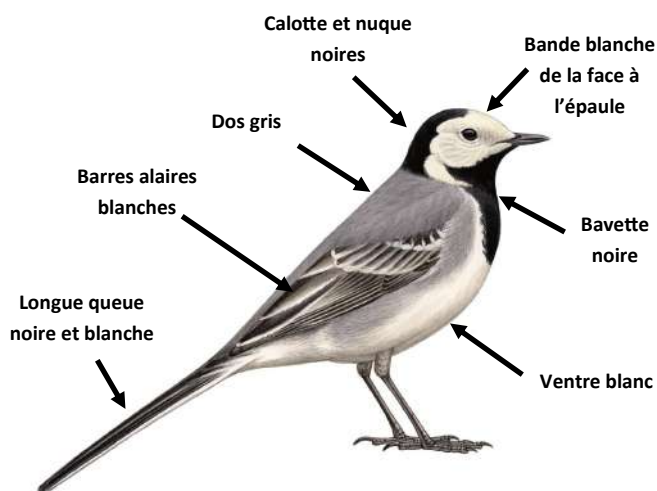
Carte d'identité



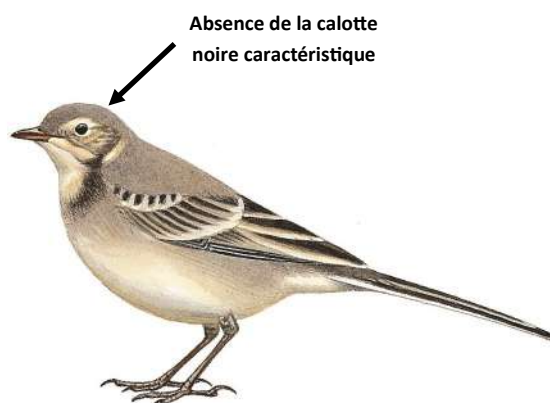
- **Poids** : 19 à 27 g
- **Longueur** : 18 cm
- **Envergure** : 25 à 30 cm
- **Alimentation** : insectes, mollusques, quelques graines
- **Période de présence** :

J	F	M	A	M	J	J	A	S	O	N	D
- **Ecoutez le chant de la Bergeronnette grise sur oiseaux.net**

Comment la reconnaître ?



Mâle



Juvénile

Mâles et femelles sont très similaires, cependant le dos de la femelle est en général d'un gris plus clair que celui du mâle. De même, la calotte noire sur la tête de la femelle est moins étendue.

Le juvénile ne possède pas la calotte noire caractéristique de ses parents, mais a une tête grise et blanche.

Habitat et aménagements du jardin

Migratrice partielle, la **Bergeronnette grise** aime cacher son nid dans les espaces semi-fermés. Vous pourrez donc aménager des **nichoirs** sous les toits ou sur les poutres apparentes de la charpente d'une grange. Vous la trouverez sur votre pelouse, ou près d'un tas de compost, à l'affût des **insectes**.

Bien entendu, il faut éviter d'employer tout type d'insecticide dans votre jardin.

Risques de confusion

Certains pourraient la confondre avec la **Bergeronnette des ruisseaux**, mais la queue de cette dernière est jaune vif, et n'a pas de noir sur le dessus de la tête.



Bergeronnette des ruisseaux
(hiver)

Il existe deux sous-espèces de Bergeronnette grise : la plus commune en France est la **Bergeronnette alba**, présentée ici. La deuxième est la **Bergeronnette de Yarrell**, avec un dos plus sombre, qu'on peut trouver en hiver dans nos jardins.

Bouvreuil Pivoine

(*Pyrrhula pyrrhula*)




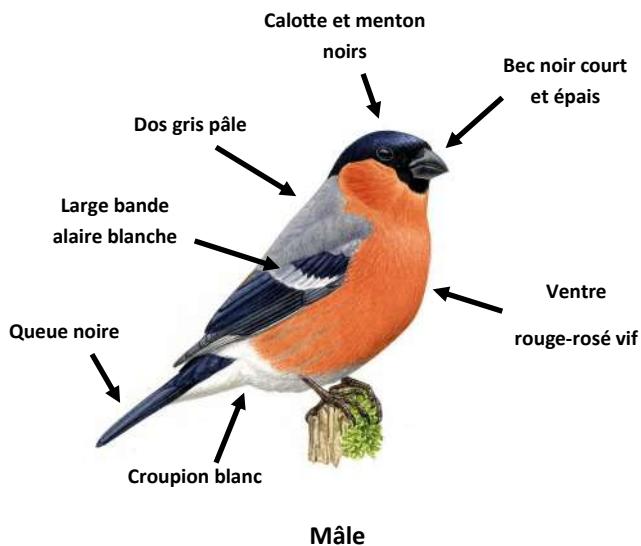
Carte d'identité



- **Poids** : 26 à 38 g
- **Longueur** : 15 cm
- **Envergure** : 22 à 26 cm
- **Alimentation** : principalement des graines, des fruits, et des bourgeons. Des invertébrés en été pour nourrir les poussins
- **Période de présence** :

J	F	M	A	M	J	J	A	S	O	N	D
- **Écoutez le chant du Bouvreuil pivoine sur oiseaux.net**

Comment le reconnaître ?



Mâles et femelles sont reconnaissables grâce à leur **calotte et bec noir caractéristique**. Cependant, le ventre de la femelle est gris-beige et son dos est brunâtre. Elle apparaît globalement comme **plus terne** que le mâle.

Le **juvénile** a le même plumage que la femelle, à la différence qu'il ne possède pas la calotte noire caractéristique. Son plumage est terne, avec un ventre gris-beige et un dos brunâtre.



Juvénile

Habitat et aménagements du jardin

Le **Bouvreuil pivoine**, un grand timide ! Il ne viendra en général que lorsque peu d'autres oiseaux sont présents. Il fréquentera vos **mangeoires en hiver**, où pourront lui être servi des petites **graines et du tournesol**. Dans votre jardin, les saules, noisetiers, arbustes à baies comme le sureau ou les arbres à akènes ont la côte : le Bouvreuil pivoine y extraira les graines des fruits grâce à son bec adapté.

Risques de confusion

La calotte noire du **Bouvreuil pivoine** reste un élément distinctif pour le reconnaître. Attention toutefois à ne pas confondre avec le **Pinson des arbres**, qui porte un casque gris sur la tête, et le **Pinson du nord**. Le **Rougegorge familier** et le **Rougequeue à front blanc** ont également un ventre rouge, mais ne portent pas de calotte noire et ont un bec fin d'insectivores.



Pinson des arbres



Pinson du Nord

Avec le soutien de :

Bruant jaune

(*Emberiza citrinella*)



Carte d'identité



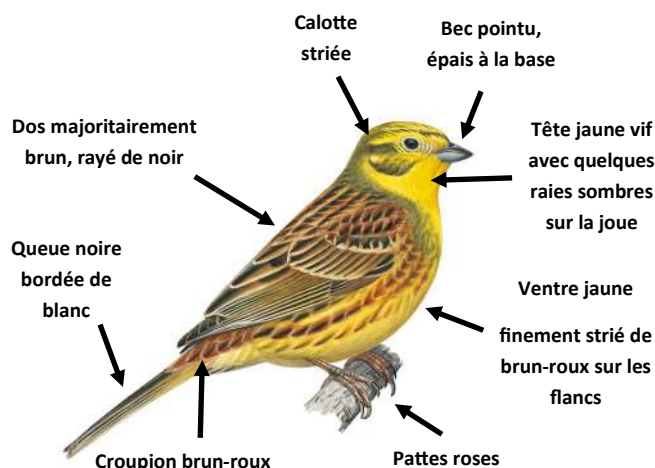
- **Poids** : 24 à 30 g
- **Longueur** : 16 cm
- **Envergure** : 23 à 29 cm
- **Alimentation** : principalement des graines et des invertébrés, et insectes en été.

- **Période de présence** :

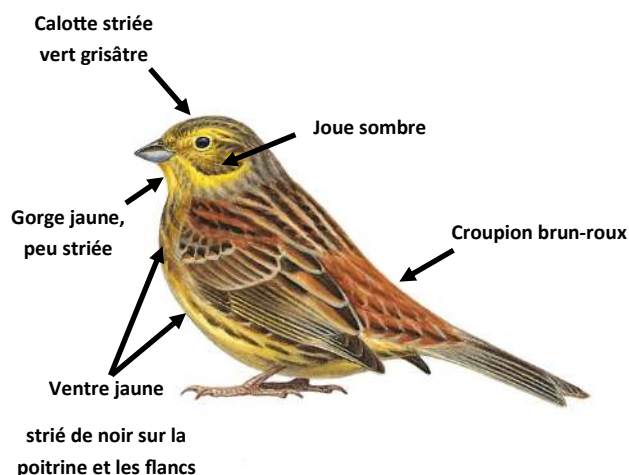
J	F	M	A	M	J	J	A	S	O	N	D

- [Ecoutez le chant du Bruant jaune sur oiseaux.net](http://oiseaux.net)

Comment le reconnaître ?



Mâle



Femelle

Mâles et femelles sont **différents**. Les couleurs du mâle Bruant jaune sont plus vives que celles de la femelle, avec moins de marques sombres.

Le plumage du **juvénile** ressemble au plumage de la femelle, en plus **terne**.

Habitat et aménagements du jardin

En hiver, le **Bruant jaune** viendra se réfugier dans les chaumes, où il forme des dortoirs dans les haies. Lorsque les graines dans les plaines céréalières viennent à manquer, il vient parfois dans les **mangeoires**. Ses graines préférées ? Le tournesol, qu'il aime manger sur le sol.

Risques de confusion

Attention à ne pas confondre le **Bruant jaune** avec le **Bruant zizi** ! En effet, les plumages des femelles et des juvéniles sont presque identiques, mais celui du Bruant zizi est plus terne et moins jaune. De plus, il a un croupion brun-gris (brun chez le Bruant jaune), et un masque noir au niveau des yeux.



Bruant zizi femelle

Avec le soutien de :



Crédit Mutuel



AGIR pour la
BIODIVERSITÉ

Bruant zizi

(*Emberiza cirius*)



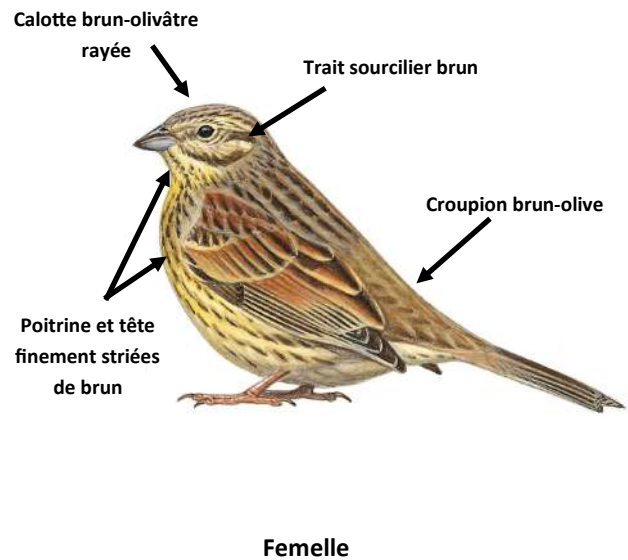
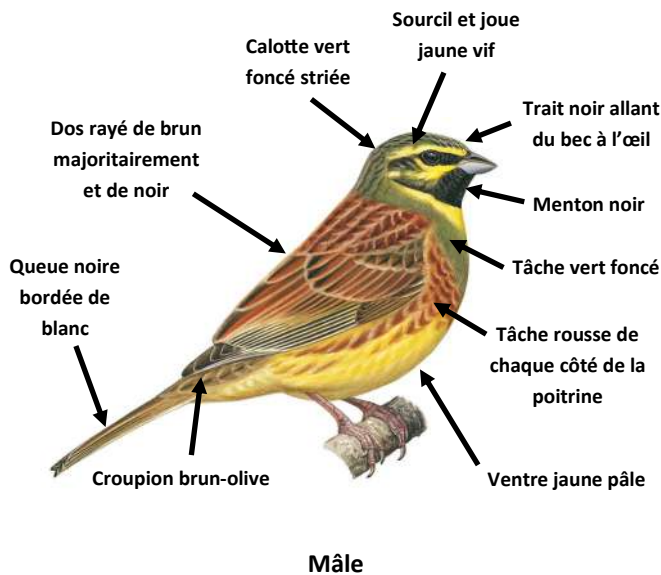
Carte d'identité



- **Poids** : 21 à 27 g
- **Longueur** : 15 cm
- **Envergure** : 22 à 26 cm
- **Alimentation** : Principalement des graines et des pousses végétales, mais aussi des invertébrés en été
- **Période de présence** :

J	F	M	A	M	J	J	A	S	O	N	D
- **Ecoutez le chant du Bruant zizi sur oiseaux.net**

Comment le reconnaître ?



Mâles, femelles et juvéniles sont différents.

Le juvénile et la femelle n'ont pas le masque noir et jaune du mâle. Leur poitrine et leur tête sont finement striées de brun, et ils sont globalement plus ternes et moins jaunes que le mâle.

Habitat et aménagements du jardin

Le **Bruant zizi** apprécie les espaces herbeux riches en insectes. En hiver, vous pouvez l'attirer dans votre jardin en disposant des **graines au sol**.

Si vous avez la chance d'avoir un Bruant zizi dans votre jardin, alors **ne fauchez pas la végétation** au pied des haies et des buissons entre avril et août. En effet, il dispose son nid composé d'herbes et de tiges assez basses dans les buissons.

Risques de confusion

La confusion est très facile pour les femelles entre le **Bruant zizi** et le **Bruant jaune** ! Seul le croupion gris-olive des femelles Bruant zizi (non roux) permet de les différencier. Le Bruant zizi est également plus terne, moins jaune que le Bruant jaune, mais la différence reste subtile.



Bruant jaune

Avec le soutien de :

Chardonneret élégant

(*Carduelis carduelis*)



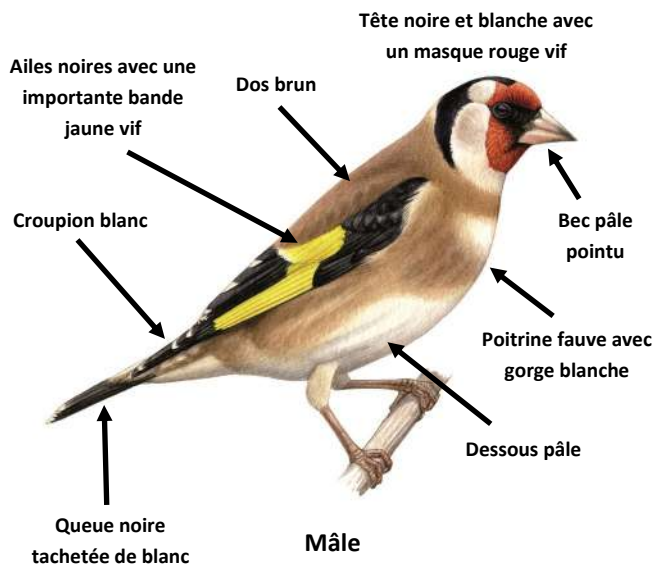
Carte d'identité



- **Poids** : 14 à 18 g
- **Longueur** : 12 cm
- **Envergure** : 21 à 25 cm
- **Alimentation** : graines (chardons ou autres plantes de la famille des composées). Insectes en été pour les poussins
- **Période de présence** :

J	F	M	A	M	J	J	A	S	O	N	D
---	---	---	---	---	---	---	---	---	---	---	---
- [Écoutez le chant du Chardonneret élégant](#)

Comment le reconnaître ?



Tête beige-grisâtre
Plumage identique aux adultes à l'exception de la tête



Juvénile

• **Mâles et femelles sont quasi-identiques**. Le masque rouge se prolonge un peu plus vers l'arrière de l'œil chez le **mâle**, mais cette différence est subtile.

• **Les jeunes ont le plumage du corps identique à celui des adultes**, mais ne présente pas les marques et les couleurs typiques de cette espèce au niveau de la tête. En effet, ils conservent une tête entièrement beige / blanche jusqu'à leur premier hiver.



Habitat et aménagements du jardin

Le **Chardonneret élégant** vient facilement aux mangeoires en hiver. Il apprécie particulièrement les graines de tournesol qu'il prend dans la mangeoire ou directement au sol.

Comme l'indique son nom, il apprécie les graines de chardons. Vous pouvez en planter dans votre jardin, ils seront appréciés des chardonnerets.

Risques de confusion

C'est le seul oiseau du jardin à présenter un plumage de cette couleur. Il est ainsi difficilement confondu avec une autre espèce. Les marques jaunes de ses ailes peuvent faire penser à celles du **Verdier d'Europe** ou du **Tarin des aulnes**, mais ces espèces ne présentent pas les marques rouges et blanches sur la face.



Verdier d'Europe



Tarin des aulnes

Avec le soutien de :



Crédit Mutuel



MUSEUM
NATIONAL D'HISTOIRE NATURELLE



AGIR pour la
BIODIVERSITÉ

Chevêche d'Athéna

(*Athene noctua*)




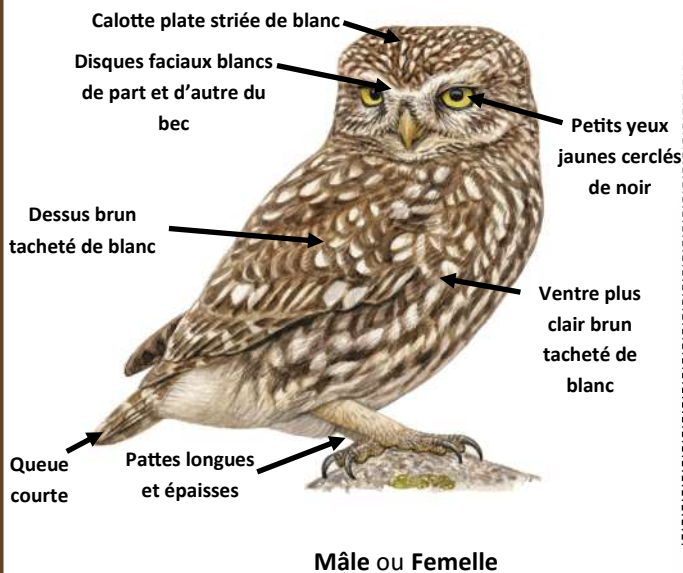
Carte d'identité



- **Poids** : 150 g
- **Longueur** : 23 à 27 cm
- **Envergure** : 50 à 57 cm
- **Alimentation** : insectes (coléoptères, criquets), petits oiseaux et petits batraciens, reptiles (lézards).
- **Période de présence** :

J	F	M	A	M	J	J	A	S	O	N	D
---	---	---	---	---	---	---	---	---	---	---	---
- [Ecoutez le chant de a Chevêche d'Athéna sur oiseaux.net](http://oiseaux.net)

Comment la reconnaître ?



Mâles et femelle sont semblables. Le juvénile présente la calotte et la poitrine unie (brun-roux).

Habitat et aménagements du jardin

La chevêche d'Athéna fréquente les villages, les bosquets, les espaces bocager avec haies et murets, falaises, vergers, jardins et parcs. Elle niche dans un trou. Pour l'aider, ne rebouchez surtout pas les trous dans les vieux bâtiments (granges, greniers) ou dans les murs et laissez lui les vieux arbres creux. Vous pouvez également lui proposer un nichoir suspendu à une grosse branche (bien l'amarrer en cas de vent).

Risques de confusion

La chevêche est très vite reconnaissable dans son milieu naturel à sa petite taille et son allure ramassée. Elle est souvent postée sur des poteaux ou sur un toit et c'est une des rares chouettes à être active en plein jour. La nuit, en vol, on peut tout de même la confondre avec le Petit Duc Scops (mêmes yeux jaunes), même si celui-ci est plus petit et présente, de loin, une coloration du plumage unie (celui de la chevêche est ponctué de blanc et apparaît donc plus clair).



Avec le soutien de :

Choucas des tours

(*Corvus monedula*)



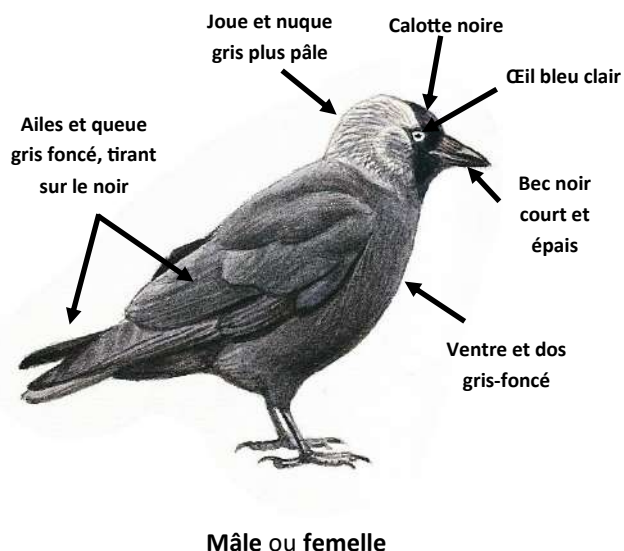
Carte d'identité



- **Poids** : 220 à 270 g
- **Longueur** : 33 cm
- **Envergure** : 67 à 74 cm
- **Alimentation** : Omnivore : principalement des invertébrés, mais aussi des graines et des fruits
- **Période de présence** :

J	F	M	A	M	J	J	A	S	O	N	D
---	---	---	---	---	---	---	---	---	---	---	---
- **Ecoutez le chant du Choucas des tours sur oiseaux.net**

Comment le reconnaître ?



Juvenile

Mâles et femelles sont identiques.

Le **juvénile** a un iris sombre et non clair comme les adultes. De plus, il est **entièrement sombre**, alors que les adultes présentent un subtil dégradé de gris.

Habitat et aménagements du jardin

En hiver, le **Choucas des tours** peut former des grands dortoirs dans les zones urbaines. Sédentaire, il ne fréquente que peu les mangeoires. En revanche, vous pourrez l'observer dans votre jardin en plaçant des **nichoirs de grande taille** (celui de la chouette hulotte ou du pigeon colombin par exemple) le plus haut possible sur un mur ou un grand arbre. Veillez bien à ce que le trou d'envol soit dirigé vers un espace dégagé.

Risques de confusion

Le **Choucas des tours** peut être confondu avec le **Corbeau freux** ou la **Corneille noire**, mais il a un œil clair et une nuque grise, contrairement à la Corneille noire qui est entièrement noire. Le Corbeau freux présente un bec avec une base blanche caractéristique, qui permet de le reconnaître facilement. Le juvénile est plus difficile à identifier, mais il reste beaucoup plus petit que les autres corvidés.



Corneille noire



Corbeau freux

Avec le soutien de :



Crédit Mutuel



AGIR pour la
BIODIVERSITÉ

Chouette hulotte

(*Strix aluco*)



Carte d'identité



- **Poids** : 420 à 590 g

- **Longueur** : 39 cm

- **Envergure** : 94 à 104 cm


- **Alimentation** : Petits vertébrés, micromammifères, oiseaux (en ville), mais aussi gros insectes et amphibiens.

- **Période de présence** :

J	F	M	A	M	J	J	A	S	O	N	D
---	---	---	---	---	---	---	---	---	---	---	---

- **Ecoutez le chant de la Chouette hulotte sur oiseaux.net**

Comment la reconnaître ?



Mâle ou Femelle

Mâles et femelles sont **semblables**. La couleur de leur plumage est **très variables** ; il existe des oiseaux au plumage **gris, roux ou brun**.

Les **juvéniles de quelques semaines** sont reconnaissables au reste de duvet pâle qu'ils portent sur la tête.

Habitat et aménagements du jardin

La Chouette hulotte est **sédentaire** et principalement **forestière**, mais elle peut habiter les petits bois jusque dans les villes. Vous pouvez installer un **nichoir placé haut dans un grand arbre**. Elle l'utilisera pour pondre ou se reposer. Ne coupez pas les **branches ou les troncs creux** car ils peuvent lui servir d'**abris**.

Risques de confusion

Avec les autres rapaces nocturnes. Le **Hibou moyen-duc** porte des aigrettes sur la tête, sorte d'oreilles, et a des yeux oranges. **L'Effraie des clochers** est blanche dessous, même sous les ailes, et sa face blanche est en forme de cœur. La **Chevêche d'Athéna** est plus petite, avec des taches blanches rondes sur le plumage et des yeux jaunes.



Chevêche d'Athéna



Hibou Moyen-Duc

Avec le soutien de :

Corneille noire

(*Corvus corone*)



Carte d'identité




- **Poids** : 540 à 600 g

- **Longueur** : 47 cm

- **Envergure** : 93 à 104 cm

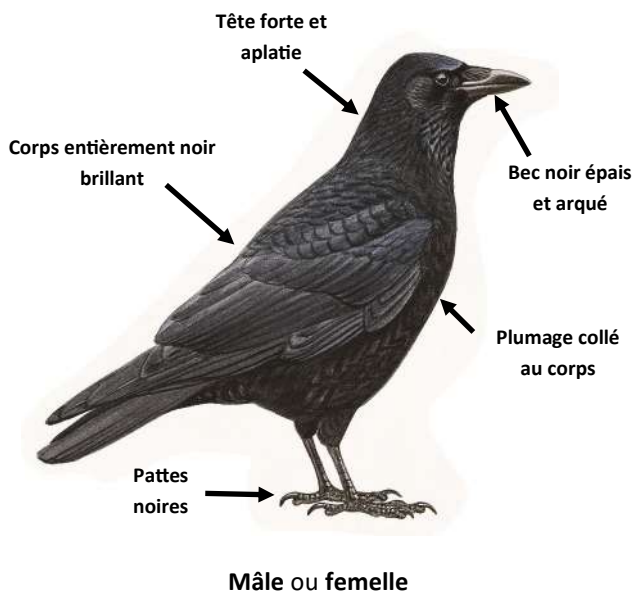
- **Alimentation** : Omnivore et opportuniste :
invertébrés, vers, graines, fruits, cadavres, petits
vertébrés, restes alimentaires

- **Période de présence** :



- [Ecoutez le chant de la Corneille noire sur oiseaux.net](http://oiseaux.net)

Comment la reconnaître ?



Mâles, femelles et juvéniles présentent un plumage identique.

Habitat et aménagements du jardin

La **Corneille noire** trouve refuge près de l'homme, sauf en altitude. Il n'y a donc rien de particulier à faire pour l'attirer dans votre jardin. Longtemps persécutée, elle reste farouche. Elle ne s'approche généralement pas des mangeoires et apprécie les **grands arbres**, dans lesquels elle peut installer son nid.

Vous pouvez rencontrer des grands groupes de Corneille noire ou des individus isolés, notamment pendant la saison de reproduction.

Risques de confusion

Attention à ne pas la confondre avec les autres corvidés. Vous pourrez l'identifier car elle est petite et a un bec noir, alors que le **Corbeau freux** adulte montre une base du bec déplumée et grise. Leurs cris sont également différents. Enfin, elle est beaucoup plus petite et plus commune que le **Grand corbeau**.

Contrairement au **Choucas des tours**, son iris est sombre et son corps est entièrement noir.



Corbeau freux



Choucas des tours

Avec le soutien de :



Crédit Mutuel



AGIR pour la
BIODIVERSITÉ

Coucou gris

(*Cuculus canorus*)



Carte d'identité



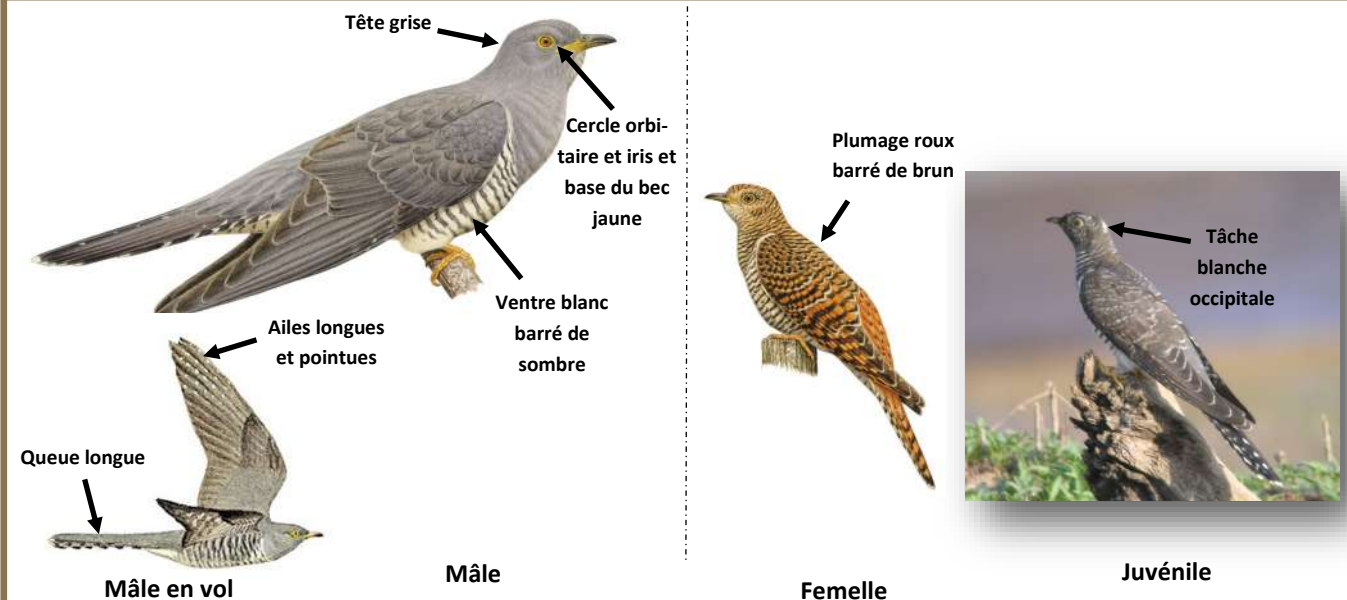
- **Poids** : 120 g
- **Longueur** : 32 à 36 cm
- **Envergure** : 54 à 60 cm
- **Alimentation** : insectes (chenilles velues), libellule, criquet, scarabée, œufs et poussins des petits passereaux.

- **Période de présence** :

J	F	M	A	M	J	J	A	S	O	N	D

- [Ecoutez le chant du Coucou gris sur oiseaux.net](http://oiseaux.net)

Comment le reconnaître ?



Le **mâle**, la **femelle** et le **juvenile** sont **différents**. Le **mâle** est **gris**. La **femelle** est, soit **grise** avec une **étendue variable de chamois roussâtre et de barres sombres sur la gorge**, soit **rouse** (plus rare). Le **juvenile** **ressemble** à la **femelle** en forme rousse mais possède une **tâche blanche sur la nuque**.

Habitat et aménagements du jardin

Grand migrateur, le coucou arrive en France en **avril**. Il fréquente les **régions boisées, cultivées, alpines, les landes côtières et les marais**. C'est un des rares oiseaux à ne pas construire de nid, il **parasite** le nid d'autres passereaux. Peut-être viendra-t-il pondre dans le nid d'un passereau dans votre jardin? Vous pouvez aider cet **insectivore** en **bannissant les pesticides** et en laissant des **zones en friche** dans votre jardin, qui attireront les insectes.

Risques de confusion

Posé, la **taille** et la **coloration** (gris, ventre rayé) du coucou rappellent l'**Epervier d'Europe**. En vol, sa **queue longue avec de larges barres noires** et ses **ailes pointues** peuvent aussi faire penser au **Faucon crécerelle**. Les **pigeons** et **tourterelles** ont une **queue plus courte** et sont **moins élancés**.



Faucon crécerelle



Epervier d'Europe

Avec le soutien de :

Effraie des clochers

(*Tyto alba*)




Carte d'identité



- **Poids** : 420 à 590 g
- **Longueur** : 37- 43 cm
- **Envergure** : 85 - 93 cm
- **Alimentation** : Essentiellement des micromammifères, mais aussi invertébrés, batraciens et oiseaux.
- **Période de présence** :

J	F	M	A	M	J	J	A	S	O	N	D
---	---	---	---	---	---	---	---	---	---	---	---
- **Ecoutez le chant de l'Effraie des clochers sur oiseaux.net**

Comment la reconnaître ?



Mâle ou Femelle



Mâle ou Femelle

Mâles, femelle et juvéniles sont **semblables**. Les individus des pays du nord sont **roussâtre** sur le dessous.
Les **juvéniles de quelques semaines** sont reconnaissables au reste de duvet pâle qu'ils portent sur la tête.

Habitat et aménagements du jardin

L'Effraie est **sédentaire** et vit principalement **près des habitations, des villages et fermes**. En hiver, elle **chasse le long des routes**, les bandes enherbées abritent des campagnols. Outre le fait de **rester vigilant sur les routes** en hiver, vous pouvez **laisser accessible les vieilles granges ou greniers** et y placer un nichoir (en hauteur, inaccessible pour les chats et les fouines), mais aussi laisser en place les vieux arbres avec des cavités qu'elle affectionne pour faire son nid.

Risques de confusion

Son plumage blanc et roux est caractéristique mais, la nuit, le ventre de la **Chouette hulotte** peut aussi apparaître blanc. Le disque facial en forme de cœur de l'Effraie des clochers permet de la reconnaître, mais la **Chevêche d'Athéna** est plus petite, avec des tâches blanches rondes sur le plumage et des yeux jaunes.



Chouette hulotte
Chevêche d'Athéna

Avec le soutien de :

Epervier d'Europe

(Accipiter nisus)




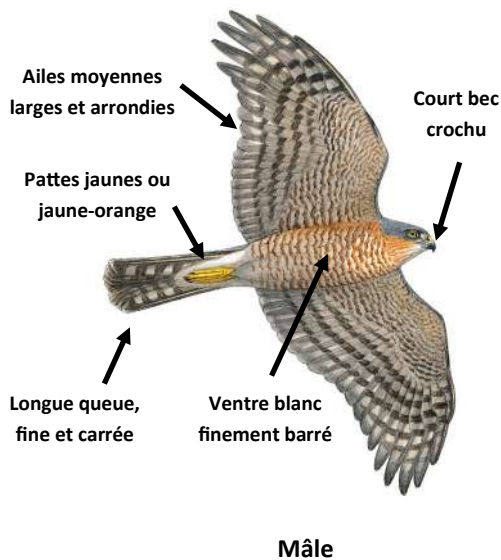
Carte d'identité



- **Poids** : 150 à 320 g
- **Longueur** : 28 à 40 cm
- **Envergure** : 60 à 80 cm
- **Alimentation** : oiseaux (passereaux principalement)
- **Période de présence** :

J	F	M	A	M	J	J	A	S	O	N	D
---	---	---	---	---	---	---	---	---	---	---	---
- **Ecoutez le chant de l'Epervier d'Europe sur oiseaux.net**

Comment le reconnaître ?



Mâles, femelles et juvéniles sont différents. Les yeux du **mâle** sont orange, son dos est gris cendré et son ventre est barré de brun-roux. Il n'y a pas de traces rousses chez la **femelle** qui a un ventre barré de gris-noir, un œil jaune et un dos gris-brun. De plus, elle est plus massive que le mâle. Le **juvénile** ressemble à la femelle mais son dos est brun foncé et il a de larges tâches brunes sur le ventre.

Habitat et aménagements du jardin

Généralement présent près des petits bois et des haies, l'**Epervier d'Europe** se rapproche des habitations en hiver. Si vous ne souhaitez pas qu'il s'attaque à vos passereaux, ne placez pas votre mangeoire à proximité de buissons à feuilles persistantes. Il faut cependant se souvenir que la prédation naturelle ne pose pas de problèmes pour la biodiversité de votre jardin et de cette façon votre mangeoire profite à tout le monde !

Risques de confusion

Attention de ne pas le confondre avec le **Faucon crécerelle**, qui a une taille similaire. Cependant le plumage du Faucon crécerelle est brun chaud ou roux sur le dessus et il possède une petite moustache sur l'œil que n'a pas l'Epervier d'Europe. De plus, il est plus élancé, a des ailes pointues et sa queue longue se termine par une barre noire.



Faucon crécerelle

Étourneau sansonnet

(*Fringilla montifringilla*)



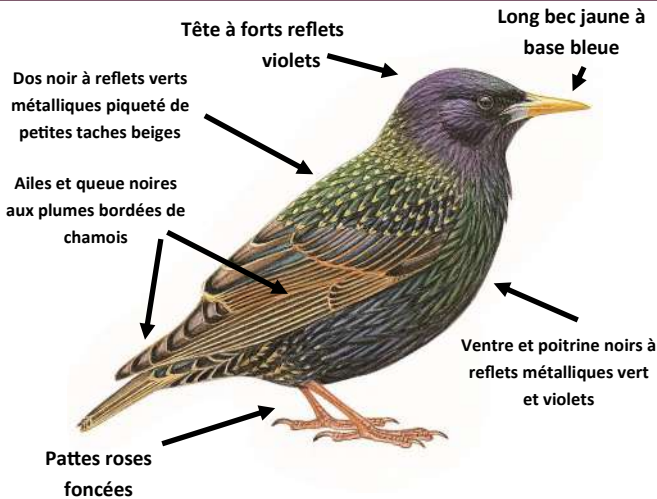
Carte d'identité



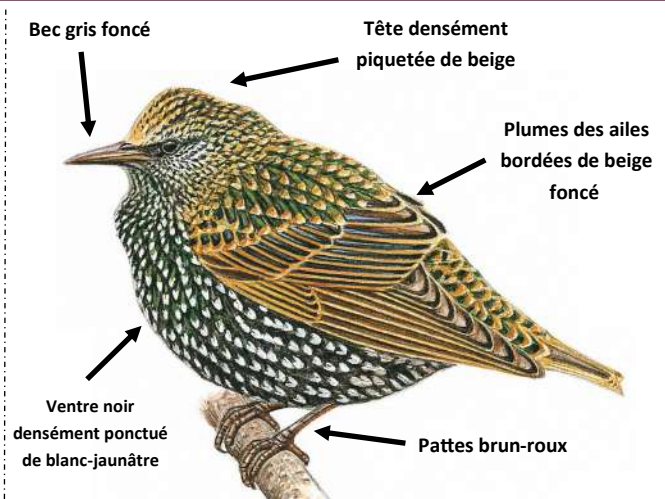
- **Poids** : 60 à 96 g
- **Longueur** : 21 cm
- **Envergure** : 31 à 40 cm
- **Alimentation** : invertébrés, fruits et baies. Se nourrit au sol.
- **Période de présence** :

J	F	M	A	M	J	J	A	S	O	N	D
---	---	---	---	---	---	---	---	---	---	---	---
- [Écoutez le chant de l'Étourneau sansonnet](#)

Comment le reconnaître ?



Mâle et femelle, plumage estival



Mâle et femelle, plumage hivernal

Mâles et femelles sont **identiques**, mais ils présentent tous les deux un **plumage variable entre l'hiver et l'été**. La femelle apparaît cependant un peu plus tachetée que la mâle, avec un bec moins jaune. Les **jeunes** sont très différents. Ils présentent un **plumage uniforme brun gris**, qui sera petit à petit remplacé par le plumage adulte au fil de l'été. Ils conserveront cependant la tête grise plus longtemps.



Habitat et aménagements du jardin

Observable **tout au long de l'année**, il fréquente facilement les parcs et jardins. On le rencontre régulièrement à la **mangeoire** où il apprécie les fruits et les graines.

Il fréquentera facilement les **nichoirs** placés haut dans un arbre, ouvert sur une zone dégagée.

En **hiver** les individus se rassemblent en **dortoirs** de plusieurs milliers d'individus.

Risques de confusion

Il peut être confondu avec le **Merle noir**, que l'on rencontre aussi facilement dans les jardins. Cependant, le merle est plus grand avec une queue plus longue. De plus, l'étourneau marche au sol alors que le merle sautille.



Merle noir mâle

La confusion avec tous les autres **corvidés noirs** peut être écartée facilement car il est beaucoup plus petit.

Faucon crécerelle

(*Falco tinnunculus*)


Carte d'identité



- **Poids** : 190 à 300 g
- **Longueur** : 34 à 39 cm
- **Envergure** : 65 à 80 cm
- **Alimentation** : Principalement des insectes, mais aussi quelques petits mammifères.
- **Période de présence** :

J	F	M	A	M	J	J	A	S	O	N	D
---	---	---	---	---	---	---	---	---	---	---	---
- [Ecoutez le chant du Faucon crécerelle](#)

Comment le reconnaître ?



Mâles, femelles et juvéniles sont **différents**.

Le **mâle** a une queue et une tête gris-bleuté et a un ventre brun-roux. La **femelle** a une queue brune barrée de noir, et tout son corps est à dominante brune. Le **juvénile** est similaire à la femelle avec un plumage encore plus rayé.

Habitat et aménagements du jardin

Le **Faucon crécerelle** est présent de partout en France, mais il marque une préférence pour les **grands espaces ouverts**.

Si vous souhaitez l'accueillir dans votre jardin, vous pouvez disposer un **nichoir** au sommet d'un pylône ou d'un bâtiment tranquille. Il niche également dans les arbres et il lui arrive de recycler les vieux nids des corvidés.

Risques de confusion

Il faut être vigilant à ne pas confondre le **Faucon crécerelle** avec l'**Epervier d'Europe**. Vous reconnaîtrez l'Epervier d'Europe grâce à ses ailes plus larges et plus courtes.

Le **Faucon pèlerin** peut également être confondu avec le Faucon crécerelle, mais il est plus grand et son dos de couleur gris ardoise diffère du dos brun du Faucon crécerelle.



Avec le soutien de :

Fauvette à tête noire

(*Sylvia atricapilla*)



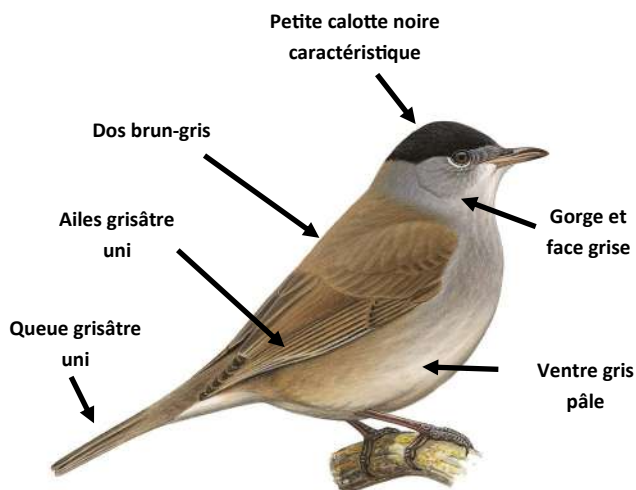
Carte d'identité



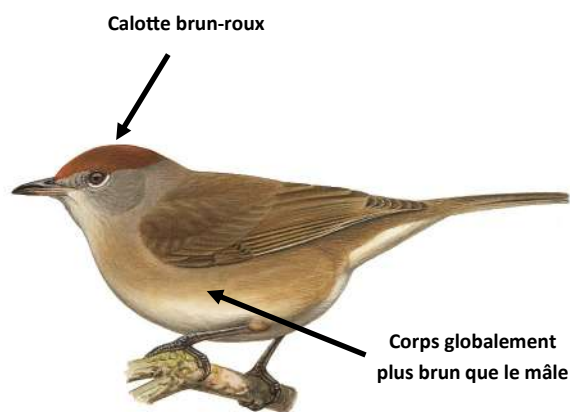
- **Poids** : 14 à 20 g
- **Longueur** : 13 cm
- **Envergure** : 20 à 23 cm
- **Alimentation** : Principalement des insectes, mais aussi des baies et des fruits en automne
- **Période de présence** :

J	F	M	A	M	J	J	A	S	O	N	D
---	---	---	---	---	---	---	---	---	---	---	---
- [Ecoutez le chant de la Fauvette à tête noire](#)

Comment la reconnaître ?



Mâle



Femelle

Mâles et femelles sont différents.

La calotte du mâle est **noire** tandis que celle de la femelle est **brun-roux**. Le juvénile ressemble à la femelle mais sa calotte est **plus terne, plus brune**.

Habitat et aménagements du jardin

On trouve la **Fauvette à tête noire** aussi bien dans les sous-bois que dans les jardins. Elle apprécie les zones de végétation touffues (ronciers, haies...) dans lesquelles elle trouve le gîte et le couvert. Vous pouvez favoriser sa présence en lui proposant une **vasque d'eau claire** en été, en **plantant des arbres à baies** (églantier, sureau...), ou en laissant un petit roncier dans un coin de votre jardin.

Risques de confusion

Il est facile de reconnaître la **Fauvette à tête noire** grâce à sa petite calotte noire ou brune caractéristique. Attention toutefois à ne pas la confondre avec la **Mésange nonnette**. De la même taille, cette dernière a cependant une calotte noire plus large, et un menton noir.

La **Fauvette des jardins** n'a pas de calotte noire ou brune, contrairement à la Fauvette à tête noire.



Mésange nonnette



Fauvette des jardins

Avec le soutien de :

Geai des chênes

(*Garrulus glandarius*)



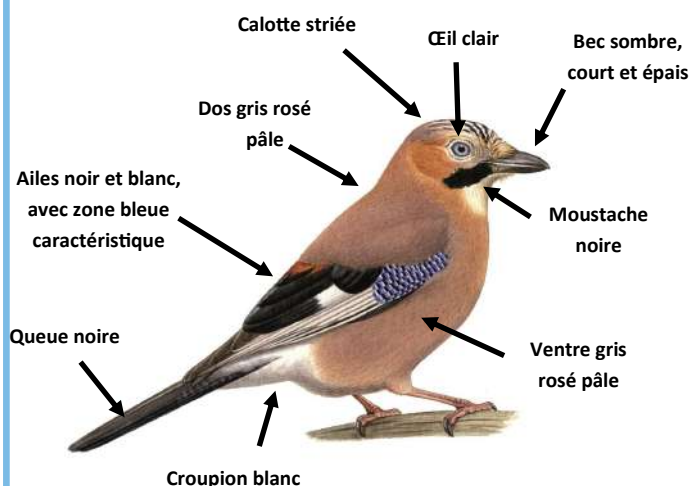
Carte d'identité



- **Poids** : 140 à 190 g
- **Longueur** : 34 cm
- **Envergure** : 55 cm
- **Alimentation** : Variée : glands, insectes, fruits, graines, plus rarement œufs et oisillons
- **Période de présence** :

J	F	M	A	M	J	J	A	S	O	N	D
---	---	---	---	---	---	---	---	---	---	---	---
- [Écoutez le chant du Geai des chênes](#)

Comment le reconnaître ?



Mâle, femelle et juvénile



Mâle ou femelle

Mâles, femelles et jeunes ont un plumage **identique**.

Habitat et aménagements du jardin

Dans votre jardin, le **Geai des chênes** appréciera les arbres à fruits, à baies, mais surtout les chênes sur lesquels il viendra chercher des **glands** qu'il stockera dans des caches. Vous pourrez l'attirer en hiver avec des **mangeoires** contenant des fruits, des grosses graines ou de la graisse. N'éradiquez pas toutes les fourmis de votre jardin ! Elles nettoient les parasites sur les plumes du geai, qui les aide à monter sur son plumage.

Risques de confusion

Difficile de le confondre de par sa taille et sa tâche bleue caractéristique sur l'aile ! Néanmoins, il peut être confondu avec la **Pie bavarde**, d'une taille similaire, mais qui possède une longue queue et un plumage noir et blanc. Bien qu'ayant une huppe et des couleurs caractéristiques, il peut également y avoir méprise avec la **Huppe fasciée**.



Pie bavarde



Huppe fasciée

Avec le soutien de :

Gobemouche gris

(*Muscicapa striata*)



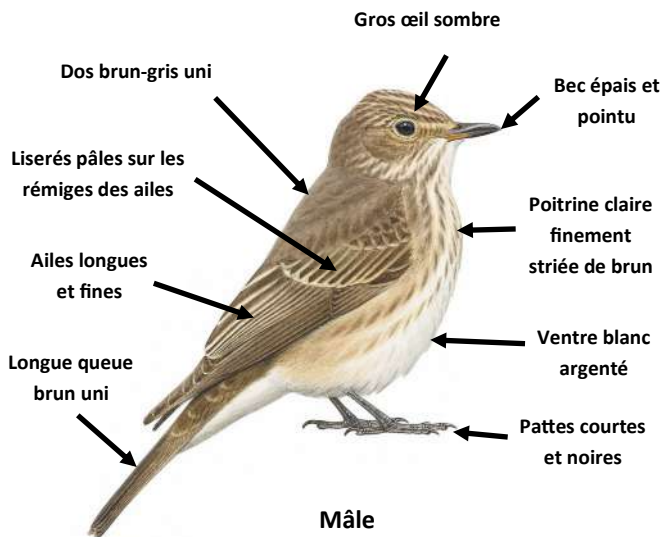
Carte d'identité



- **Poids** : 14 à 19 g
- **Longueur** : 14 cm
- **Envergure** : 23 à 25 cm
- **Alimentation** : Des insectes volants (diptères, hyménoptères et papillons), parfois quelques baies
- **Période de présence** :

J	F	M	A	M	J	J	A	S	O	N	D
---	---	---	---	---	---	---	---	---	---	---	---
- [Écoutez le chant du Gobemouche gris](#)

Comment le reconnaître ?



Mâles et femelles ont un plumage identique.

Le juvénile a une calotte mouchetée et un dos ponctué de tâches crème ou rousse. Son plumage peut apparaître comme écaillé, mais il va rapidement changer pour ressembler aux adultes.

Habitat et aménagements du jardin

Migrateur, il revient du sud du Sahara pour passer les mois d'avril à septembre dans nos jardins. Pour se nourrir, il se perche sur une branche et guette les insectes : il est donc recommandé de laisser les branches mortes sur les arbres. Afin de l'attirer dans votre jardin, n'utilisez pas d'insecticide, et favorisez les plantes à fleurs, qui attireront les insectes ! Le Gobemouche gris peut également utiliser les nichoirs semi-fermés, s'ils sont placés en hauteur, avec une vue dégagée.

Risques de confusion

Comme le Gobemouche gris, la Fauvette des jardins présente un plumage terne et uni. Vous les différenciez à leurs comportements très différents, ou à la taille de la queue, plus courte chez la Fauvette des jardins.



Fauvette des jardins

Le Gobemouche noir présente un comportement similaire, mais il a une tâche blanche caractéristique sur son aile noire, et une queue noire bordée de blanc.



Gobemouche noir

Avec le soutien de :

Gobemouche noir

(*Ficedula hypoleuca*)



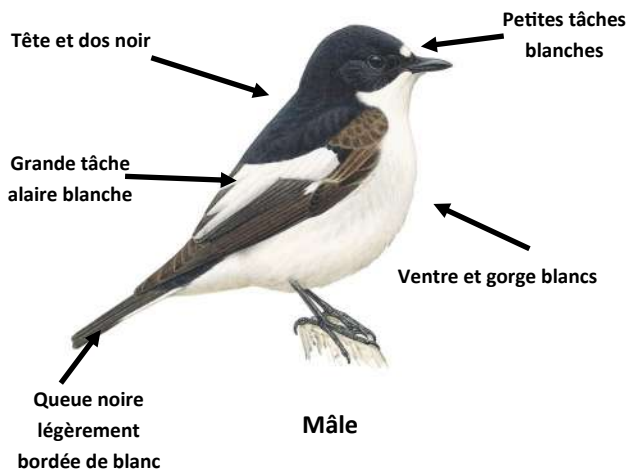
Carte d'identité



- **Poids** : 9 à 15 g
- **Longueur** : 13 cm
- **Envergure** : 21 à 24 cm
- **Alimentation** : Des invertébrés (insectes, petits escargots...) et des petits fruits et graines en automne
- **Période de présence** :

J	F	M	A	M	J	J	A	S	O	N	D
- **Ecoutez le chant du Gobemouche noir sur oiseaux.net**

Comment le reconnaître ?



Femelle

Mâles, femelles et juvéniles ont un plumage différent.

La **femelle** est plus brune que le **mâle**, et elle ne possède pas les deux taches blanches sur le front. Le **juvénile** présente un dos brun foncé tacheté de roux. Leur ventre est jaunâtre avec des teintes de brun.

Habitat et aménagements du jardin

Migrateur, il revient du sud du Sahara pour passer les mois **d'avril à septembre** dans nos jardins. Il est cependant bien moins commun que son cousin le Gobemouche gris.

Il se nourrit principalement d'insectes, volants ou non. Afin de l'attirer dans votre jardin, n'utilisez **pas d'insecticide**, et favorisez les **plantes à fleurs**, qui attireront les insectes !

Risques de confusion

Le **Gobemouche noir** peut être confondu avec le **Gobemouche à collier**, le mâle possède un collier blanc caractéristique. Les femelles sont cependant très proches. Il est par ailleurs uniquement localisé dans l'Est de la France, et sur le pourtour Méditerranéen. Le **Gobemouche gris** est plus clair et possède des stries grises sur le ventre.



Gobemouche à collier



Gobemouche gris

Grimpereau des bois

(*Certhia familiaris*)



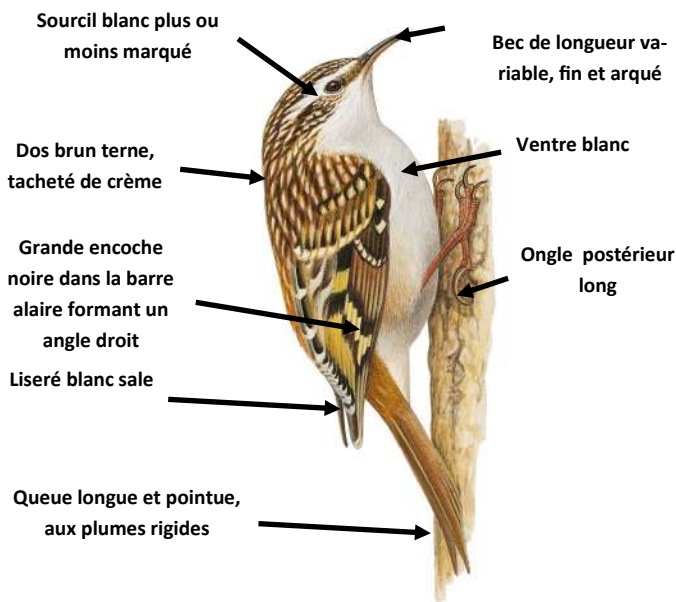
Carte d'identité



- **Poids** : 8 à 11 g
- **Longueur** : 12 cm
- **Envergure** : 17 à 21 cm
- **Alimentation** : uniquement des invertébrés : insectes, larves, araignées, chenilles
- **Période de présence** :

J	F	M	A	M	J	J	A	S	O	N	D
---	---	---	---	---	---	---	---	---	---	---	---
- **Ecoutez le chant du Grimpereau des bois sur oiseaux.net**

Comment le reconnaître ?



Mâle et femelle

Mâles, femelles et juvéniles ont un plumage **identique**. Cependant, le **mâle** est le seul à **chanter**.

Habitat et aménagements du jardin

Très rare dans les jardins, le **Grimpereau des bois** fréquente plutôt les zones boisées comme les **vieilles futaies de feuillus, de conifères ou mixtes**. Si vous habitez proche de tels milieux, vous pouvez installer un **nichoir** triangulaire en coin destiné à l'accueillir.

Son alimentation reposant principalement sur des insectes, c'est un visiteur rare des mangeoires. Pendant l'hiver, vous pouvez l'aider en disposant de la **graisse** ou des **vers de farine** le long des troncs.

Risques de confusion

Différencier le **Grimpereau des bois** et celui des jardins s'avère une mission très difficile. Bien que le bec du Grimpereau des jardins soit plus long et son sourcil blanc moins marqué, c'est surtout grâce à leur chant et leur habitat que vous pourrez les identifier. Le Grimpereau des bois est principalement montagnard. Il peut également être confondu avec le **Troglodyte mignon**, mais ce dernier reste dans les buissons et au sol, et ne grimpe pas aux arbres.



Grimpereau des jardins

Grimpereau des jardins

(*Certhia brachydactyla*)



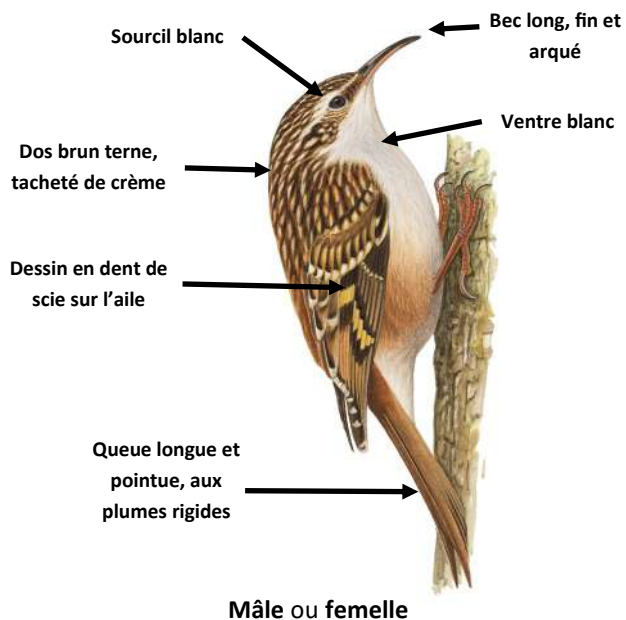
Carte d'identité



- **Poids** : 8 à 12 g
- **Longueur** : 12 cm
- **Envergure** : 18 à 21 cm
- **Alimentation** : uniquement des invertébrés : insectes, larves, araignées, chenilles
- **Période de présence** :

J	F	M	A	M	J	J	A	S	O	N	D
---	---	---	---	---	---	---	---	---	---	---	---
- [Ecoutez le chant du Grimpereau des jardins sur oiseaux.net](http://oiseaux.net)

Comment le reconnaître ?



Mâle ou femelle

Mâles, femelles et juvéniles ont un plumage **identique**. Cependant, le **mâle** est le seul à **chanter**.

Habitat et aménagements du jardin

Pour attirer le **Grimpereau des jardins** chez vous, la meilleure solution est de **conserver les vieux arbres** et **leurs branches mortes**. Vous pouvez également installer un **nicoir triangulaire** en coin destiné à l'accueillir.

Son alimentation reposant principalement sur des insectes, c'est un visiteur rare des mangeoires. Pendant l'hiver, vous pouvez l'aider en disposant de la **graisse** ou des **vers de farine** le long des troncs.

Risques de confusion

Différencier le **Grimpereau des jardins** du **Grimpereau des bois** peut s'avérer une mission très difficile. Bien que le bec du Grimpereau des bois soit plus court, et son sourcil blanc plus marqué, c'est surtout grâce à leur chant et leur habitat que vous pourrez les identifier.

Il peut également être confondu avec le **Troglodyte mignon**, mais ce dernier reste dans les buissons et au sol, et ne grimpe pas aux arbres.



Grimpereau des bois

Avec le soutien de :

Grive draine

(*Turdus viscivorus*)



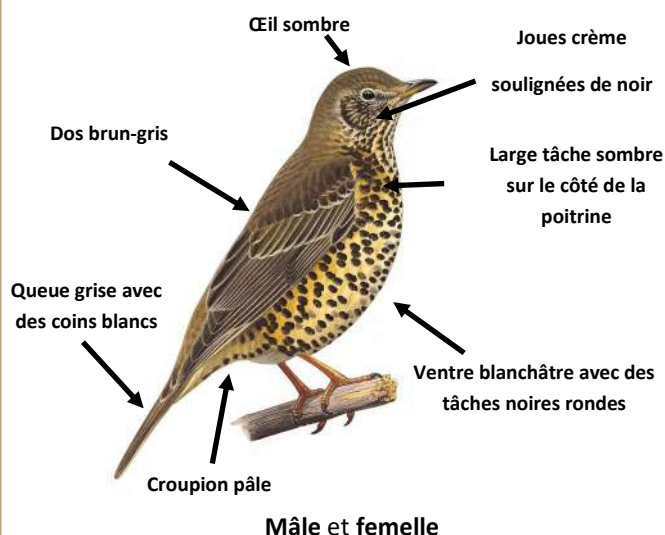
Carte d'identité



- **Poids** : 110 à 140 g
- **Longueur** : 27 cm
- **Envergure** : 42 à 48 cm
- **Alimentation** : invertébrés, insectes, fruits et baies notamment en automne et hiver
- **Période de présence** :

J	F	M	A	M	J	J	A	S	O	N	D
---	---	---	---	---	---	---	---	---	---	---	---
- [Ecoutez le chant de la Grive draine sur oiseaux.net](http://oiseaux.net)

Comment la reconnaître ?



Mâles et femelles ont un plumage identique.

Les juvéniles ont une tête plus claire que les adultes, et ont des plumes tâchées dans le dos qu'ils perdront rapidement pour ressembler aux adultes.

Habitat et aménagements du jardin

Vous pourrez l'observer fréquemment en hiver sur vos pelouses, ou en été si vous habitez proche de prairies. Comme les autres grives, la **Grive draine** appréciera les **arbres et arbustes à baies (prunus, ronciers)**. Vous pourrez ainsi l'attirer dans vos jardins l'hiver avec des **vieux fruits** (pommes, poires...), placés judicieusement dans un coin tranquille de votre jardin. Elle viendra les manger directement au sol en compagnie de merles et des autres espèces de grives.

Risques de confusion

La **Grive draine** et la **Grive musicienne** sont très similaires. Cependant, la Grive musicienne est plus petite, a un dos plus brun et a des taches en forme de goutte ou de cœur sur le ventre (alors qu'elles sont plus rondes chez la Grive draine). Attention également à ne pas confondre la Grive draine avec les **merles juvéniles**, que vous reconnaîtrez grâce à leurs queues et ailes brun-noir.



Grive mauvis

(*Turdus iliacus*)



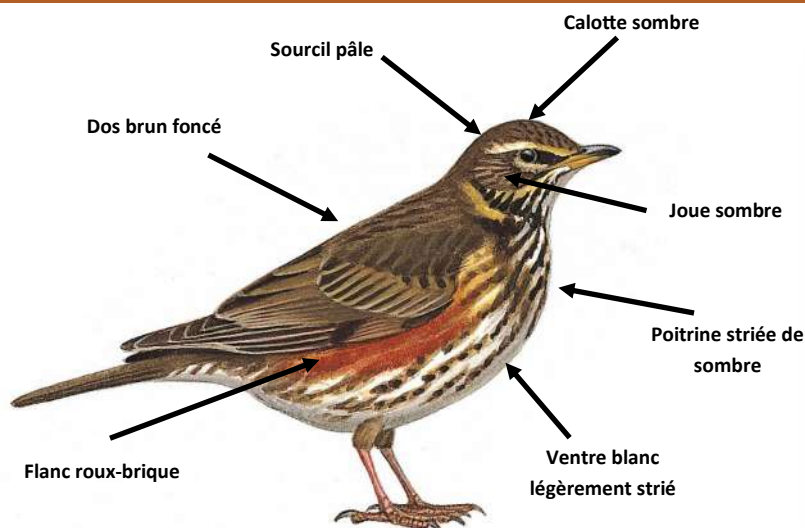
Carte d'identité



- **Poids** : 55-75g
- **Longueur** : 24cm
- **Envergure** : 33cm
- **Alimentation** : invertébrés (insectes, vers) et des baies, des fruits surtout en hiver
- **Période de présence** :

J	F	M	A	M	J	J	A	S	O	N	D
- [Écoutez le Chant de la Grive mauvis sur Oiseaux.net](http://Oiseaux.net)

Comment la reconnaître ?



Mâle et femelle

Mâles et femelles sont **identiques**.

Les **jeunes** ont un plumage semblable à celui des adultes, mais certaines de leurs couvertures alaires présentent des pointes beiges (la distinction jeune / adulte n'est cependant pas des plus aisée pour un œil non exercé). Il garde cette différence jusqu'à l'hiver. Nous pouvons donc en observer en France, malgré le fait que cette espèce ne niche que dans le Nord de l'Europe.

Habitat et aménagements du jardin

Observable uniquement durant la **période hivernale** d'octobre à mars, mais sur tout le territoire français méridional. Elle apprécie les **haies et les zones bocagères**. On la rencontre également près des **bois** et dans les **jardins**.

Comme toutes les grives du jardin, elle apprécie les **fruits jetés au sol** (pommes, poires...). Plantez des **arbustes à baies** (sureau, sorbiers), elle s'en délectera en hiver !

Risques de confusion

Peut être confondue avec 2 autres grives qui fréquentent les jardins : la **Grive musicienne** et la **Grive draine**. Elle s'en distingue par ses flancs roux et par son sourcil blanc absent chez ses cousines. Une confusion avec la femelle du **Merle (Merlette)** est possible, mais cette dernière est toute brune.



Grive draine



Grive musicienne

Grive musicienne

(*Turdus philomelos*)



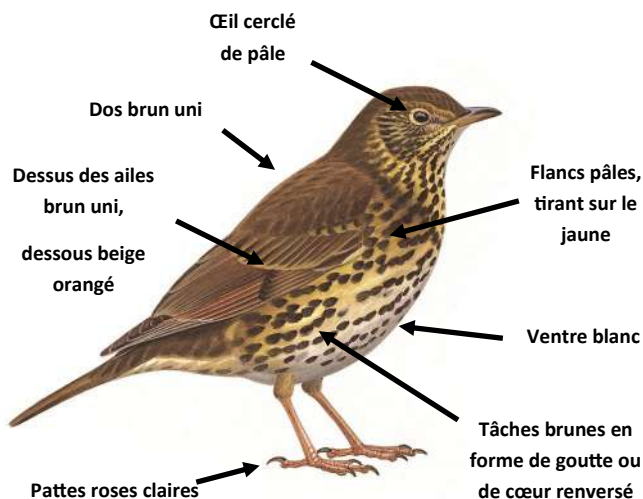
Carte d'identité



- **Poids** : 70 à 90 g
- **Longueur** : 23 cm
- **Envergure** : 33 à 36 cm
- **Alimentation** : insectes, vers, escargots, fruits et baies en automne et hiver
- **Période de présence** :

J	F	M	A	M	J	J	A	S	O	N	D
---	---	---	---	---	---	---	---	---	---	---	---
- [Écoutez le chant de la Grive musicienne](#)

Comment la reconnaître ?



Mâle, femelle et juvénile



Mâles, femelles et juvéniles ont un plumage identique.

Habitat et aménagements du jardin

Évitez tous les produits qui risqueraient de faire fuir les **limaces et escargots** ! La Grive musicienne s'en chargera ! Elle appréciera les endroits calmes présentant des pierres plates sur lesquelles elles pourra venir casser les coquilles des escargots en toute tranquillité. Plantez des **arbustes à baies et à fruits**. Elle viendra s'en nourrir. Vous pourrez aussi lui proposer des **fruits au sol** (pommes, poires...).

Risques de confusion

Il n'est pas toujours évident de distinguer la Grive musicienne de la **Grive draine** ! Cette dernière est plus grande et plus massive, avec une joue plus pâle et des tâches plus rondes sur les flancs. La **Grive mauvis** est plus petite, plus sombre, a un sourcil blanc et des traces rouges sur le flanc.

Enfin, les **jeunes merles** sont parfois assez pâles et tâchés, mais leurs queues et ailes restent brun-noir.



Grive draine



Grive mauvis

Guêpier d'Europe

(*Merops apiaster*)



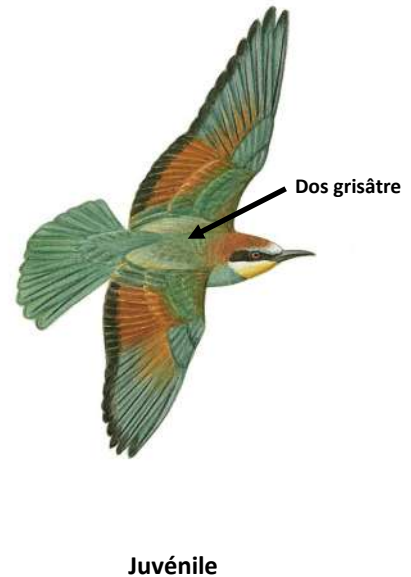
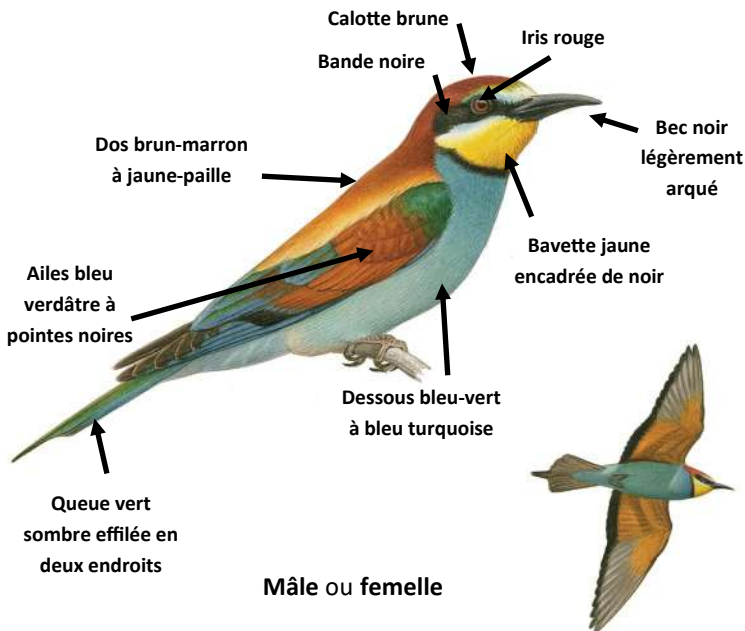
Carte d'identité



- **Poids** : 61 g
- **Longueur** : 28 cm
- **Envergure** : 47 cm
- **Alimentation** : Insectes – Hyménoptères (abeilles, guêpes)
- **Période de présence** :

J	F	M	A	M	J	J	A	S	O	N	D
- [Ecoutez le chant du Guêpier d'Europe sur oiseaux.net](http://oiseaux.net)

Comment le reconnaître ?



Le **mâle** et la **femelle** sont **semblables**.

Le **juvenile** est plus **pâle** que les adultes notamment sur le **dos qui est grisâtre**.

Habitat et aménagements du jardin

Présent dans la **moitié sud de la France** et un peu dans l'**Est**, le **Guêpier d'Europe** affectionne les **zones ouvertes ensoleillées**, cultures, prairies sèches, marais avec buissons, arbres isolés et bosquets, berges sableuses près des cours d'eau. Le guêpier est un oiseau **craintif**. Pour l'attirer dans votre jardin, privilégiez les **plantes à pollen** attirant guêpes et abeilles.

Risques de confusion

Le **plumage bariolé** caractéristique de l'espèce rend la confusion peu probable si l'on se base sur les couleurs. Quoique la forme du bec ressemble un peu à celui de la **Huppe fasciée**. Il est cependant **plus fin et long** chez la huppe.



Huppe fasciée

Grosbec casse-noyaux

(*Coccothraustes coccothraustes*)



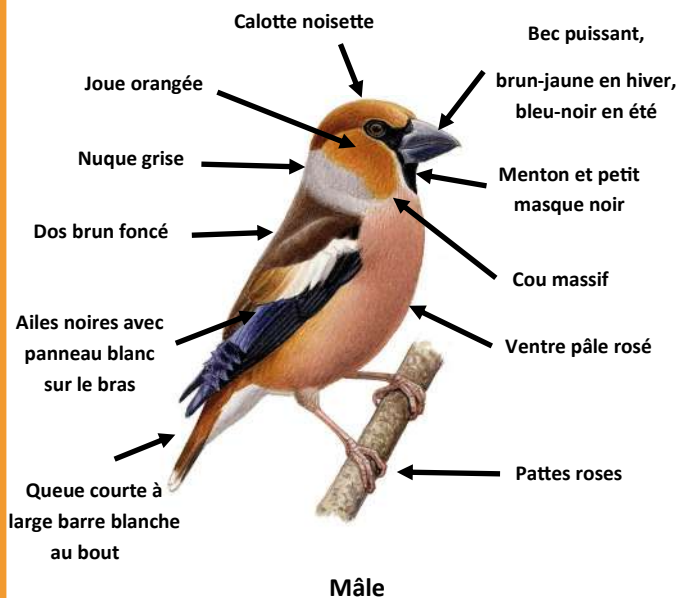
Carte d'identité



- **Poids** : 48 à 62 g
- **Longueur** : 18 cm
- **Envergure** : 29 à 33 cm
- **Alimentation** : Principalement des graines, des bourgeons et des jeunes pousses. Des invertébrés (chenille) durant la saison de reproduction
- **Période de présence** :

J	F	M	A	M	J	J	A	S	O	N	D
---	---	---	---	---	---	---	---	---	---	---	---
- **Ecoutez le chant du Grosbec casse-noyaux**

Comment le reconnaître ?



Femelle



Juvénile

Mâles et femelles sont assez **similaires**. Les ailes des femelles sont plus grises que celles des mâles, car les franges de certaines plumes de leurs ailes (rémiges secondaires) sont grises et non noires comme chez le mâle.

Les **juvéniles** ont un plumage plus **terne**, et sont légèrement **tachetés sur le ventre**. Ils ressembleront aux adultes dès l'hiver.

Habitat et aménagements du jardin

Le **Grosbec casse-noyaux** est un oiseau forestier qui habite les **bois** ou les **vergers**. Il fréquente volontiers vos **mangeoires**, qu'il visite souvent seul. En effet, les autres espèces craignent son bec puissant avec lequel il peut ouvrir tout type de **graines** comme des graines de tournesol, ou des **fruits secs à coque** plus résistants.

Risques de confusion

Avec son bec énorme, sa grosse tête, ses lunettes et menton noir, et enfin ses couleurs caractéristiques, le **Grosbec casse-noyaux** est rarement confondu ! De la même famille, le **Bouvreuil pivoine** a un bec court et épais, et sa calotte noire englobant la tête, le bec et le menton permet de le définir.



Bouvreuil pivoine

Notez aussi qu'il est plus gros que le **Verdier d'Europe**, et ne présente pas de coloration jaune ou verte.



Verdier d'Europe

Avec le soutien de :

Hirondelle de fenêtre

(*Delichon urbicum*)



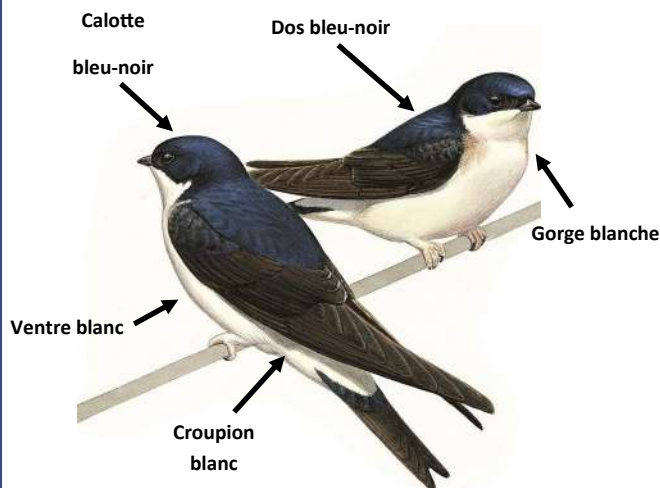
Carte d'identité



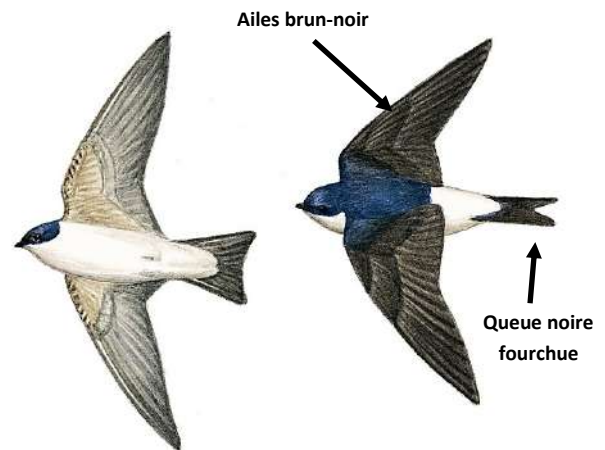
- **Poids** : 15 à 21 g
- **Longueur** : 12 cm
- **Envergure** : 26 à 29 cm
- **Alimentation** : Des insectes et des araignées, capturés en vol
- **Période de présence** :

J	F	M	A	M	J	J	A	S	O	N	D
- **Ecoutez le chant de l'Hirondelle de fenêtre sur oiseaux.net**

Comment la reconnaître ?



Mâle ou femelle



Mâle ou femelle

Mâles et femelles ont un plumage **identique**.

Le **juvénile** a un plumage plus **terne** que ses parents, **sans reflets métallisés**.

Habitat et aménagements du jardin

L'**Hirondelle de fenêtre** utilise un mélange de boue pour façonner son nid, qu'elle construit sur les façades de nos habitations. On la retrouve aussi sur son habitat naturel : les falaises de montagne. Pour l'attirer chez vous, vous pouvez installer des **nids artificiels** sur la façade de votre habitation avec des **planches en bois**, qui retiendront les fientes. Si un nid a été déjà été formé pendant l'été, il faut éviter de le détruire, car elle aime revenir au même endroit après sa migration.

Risques de confusion

Elle peut être confondue avec sa cousine l'**Hirondelle Rustique**, mais cette dernière a une gorge rouge, et non blanche comme l'Hirondelle de fenêtre. Les individus d'Hirondelle rustique juvénile, bien que plus terne, restent reconnaissables grâce à leurs queues plus échancrées et leurs corps plus élancés. La confusion avec le Martinet noir est aussi fréquente mais elle s'en distingue par son ventre blanc.



Hirondelle rustique



Martinet noir

Hirondelle rustique

(*Hirundo rustica*)



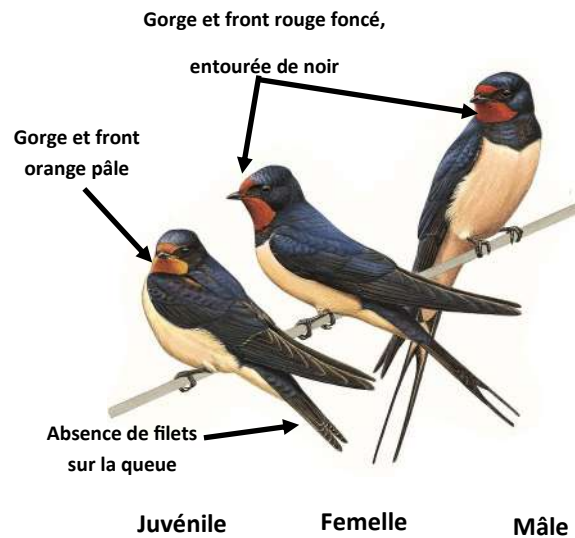
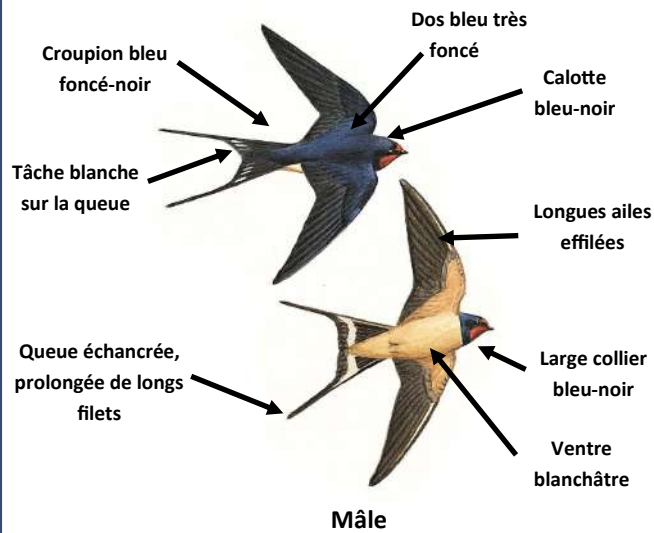
Carte d'identité



- **Poids** : 16 à 25 g
- **Longueur** : 17 à 19 cm
- **Envergure** : 32 à 35 cm
- **Alimentation** : Des insectes et des araignées, attrapés en vol
- **Période de présence** :

J	F	M	A	M	J	J	A	S	O	N	D
- [Ecoutez le chant de l'Hirondelle rustique](#)

Comment la reconnaître ?



Mâles, femelles et juvéniles sont légèrement **différents**.

Les **filets de la queue** de la **femelle** sont plus **courts** que ceux du mâle.

La queue du **juvénile** est **moins échancrée**, et il ne possède **pas de filets**. De plus, il est globalement **plus terne** que les adultes. Son front et sa gorge sont **orange pâle**, et non rouge foncé.


Habitat et aménagements du jardin

Présente en France d'avril à septembre, l'**Hirondelle rustique** affectionne particulièrement les milieux agricoles, mais niche aussi dans les zones urbaines. Pour l'attirer chez vous, il faut qu'elle puisse trouver un **bâtiment ouvert en permanence** dans lequel elle pourra installer son nid, comme une grange, un garage ou une écurie. Il est interdit de porter atteinte aux nids (occupés ou vides) et aux individus.



Risques de confusion

L'**Hirondelle rustique** est souvent confondue avec sa cousine l'**Hirondelle de fenêtre**. Mais contrairement à sa cousine l'Hirondelle de fenêtre, elle a un croupion noir, une gorge rouge et un corps plus élancé. Elle se différencie du **Martinet noir** car ce dernier a un plumage complètement sombre. De plus, il est plus grand et a des ailes pointues plus larges à la base.



Hirondelle de fenêtre



Martinet noir

Avec le soutien de :

Huppe fasciée

(*Upupa epops*)



Carte d'identité



- **Poids** : 55 à 80 g
- **Longueur** : 32 cm
- **Envergure** : 44 à 48 cm
- **Alimentation** : Essentiellement insectivore (larves de coléoptères, orthoptères, grillons, lépidoptères ...)
- **Période de présence** :

J	F	M	A	M	J	J	A	S	O	N	D
- [Écoutez le chant de la Huppe fasciée sur oiseaux.net](http://oiseaux.net)

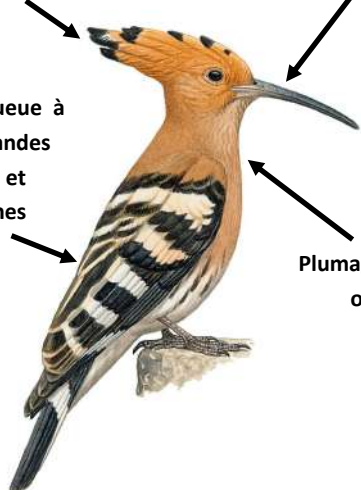
Comment la reconnaître ?

Huppe rousse aux extrémités noires, souvent hérissée

Long bec gris effilé et arqué

Ailes et queue à larges bandes noires et blanches

Plumage chamois orangé



Jeunes Huppes fasciées

Mâles et femelles sont **identiques**.

Le **juvénile** est un peu plus **terne**, avec la huppe et le bec plus courts.

Habitat et aménagements du jardin

La **Huppe fasciée** préfère les **milieux ouverts** à **semi-ouverts** avec un sol facilement accessible pour son alimentation (prairies pâturées, vignobles, vergers...).

Elle visitera volontiers votre jardin pour se nourrir d'insectes dans vos potagers ou dans votre pelouse.

Bien entendu, il faut éviter d'employer tout type d'insecticide dans votre jardin.

Risques de confusion

Il est possible de confondre la **Huppe fasciée** avec le **Geai des chênes** car ils sont de même taille. Cependant son bec est plus **long, arqué et effilé** et elle présente une **huppe caractéristique** permettant d'éviter toute confusion.



Geai des chênes

La mésange huppée possède également une huppe, mais elle est bien plus petite que la **Huppe fasciée**.



Mésange huppée

Avec le soutien de :

Linotte mélodieuse

(*Carduelis cannabina*)



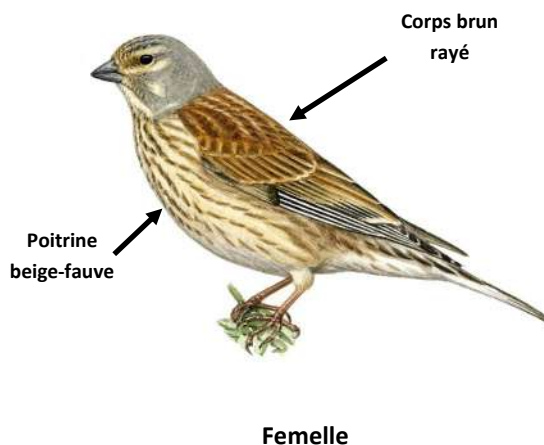
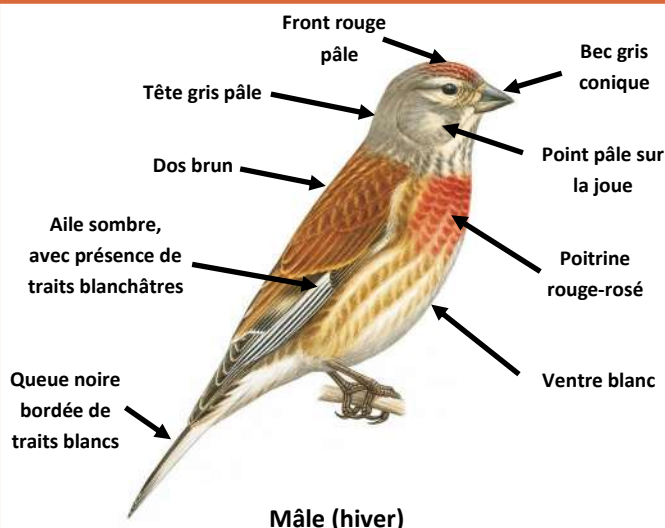
Carte d'identité



- **Poids** : 15 à 20 g
- **Longueur** : 13 cm
- **Envergure** : 21 à 25 cm
- **Alimentation** : principalement des graines de graminées (herbes), mais aussi des petits invertébrés et chenilles en été
- **Période de présence** :

J	F	M	A	M	J	J	A	S	O	N	D
- [Ecoutez le chant de la Linotte mélodieuse](#)

Comment la reconnaître ?



Mâles, femelles et juvéniles sont **différents**.

La **femelle** possède également un point pâle sur la joue, mais elle a un **corps brun rayé**, avec une **poitrine beige-fauve** et un **ventre blanc**. Elle n'a pas la couleur rouge du mâle.

Le **juvénile** a un **dos rayé** et des stries sur la poitrine. Il est globalement **plus terne**.

En hiver, le **mâle** a la tête plus brune et la poitrine moins rouge.



Juvénile

Habitat et aménagements du jardin

La **Linotte mélodieuse** s'installe dans les champs, mais aussi dans les jardins des zones pavillonnaires. Cette espèce peut nicher jusqu'à la fin de l'été, il est donc impératif de **ne pas tailler les haies entre avril et mi-septembre** si vous voulez conserver les linottes dans votre jardin. Pour l'attirer en été, **tondez peu votre pelouse** pour laisser les graminées monter à graine. L'hiver, n'hésitez pas à disposer des **petites graines** dans vos mangeoires ou au sol.

Risques de confusion

La confusion est possible avec le **Sizerin flammé** car celui-ci porte également du rouge sur la poitrine et le front, mais il a un menton noir et un corps brun rayé. De plus, il trouve sa nourriture dans les arbres, tandis que la Linotte mélodieuse la recherche au sol. Les mâles du Pinson des arbres et du Bouvreuil ont plus de rouge sur le dessous.



Sizerin flammé

Avec le soutien de :

Loriot d'Europe

(*Oriolus oriolus*)




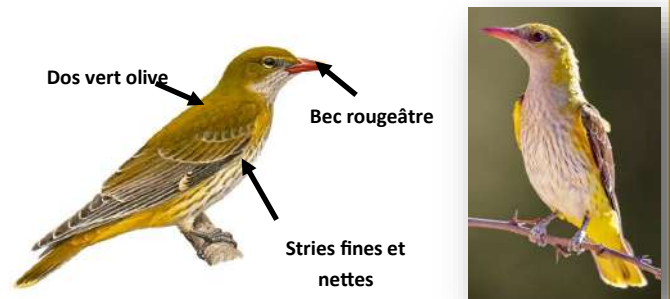
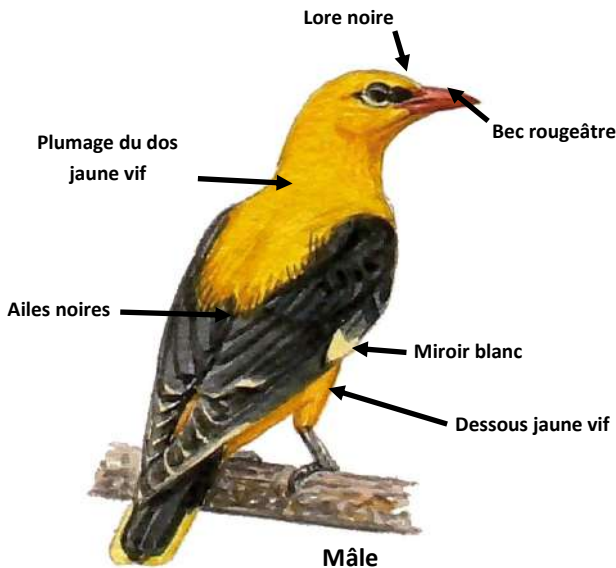
Carte d'identité



- **Poids** : 65 à 78 g
- **Longueur** : 22 à 25 cm
- **Envergure** : 43 cm
- **Alimentation** : Insectes et baies (cerises, figes, framboises, ...). Il devient plus spécialement frugivore en fin d'été.
- **Période de présence** :

J	F	M	A	M	J	J	A	S	O	N	D
- **Ecoutez le chant du Loriot d'Europe sur oiseaux.net**

Comment le reconnaître ?



Le **mâle** est **jaune vif**. Il est nettement différent de la **femelle** et du **juvénile** qui ont un plumage **vert olive** avec toutefois des **nuances de vert jaunâtre ou de jaune sur les flancs** et le **ventre**. Parfois les **femelles** sont plus **jaunes**. Le **juvénile** a le **bec gris**.

Habitat et aménagements du jardin

Le **Loriot d'Europe** vit **en haut des grands arbres, dans les bosquets de feuillus, bocages et parcs**. Il aime la proximité de l'eau. C'est un visiteur **discret** d'été. Il construit un nid pendant à la fourche des arbres. Vous pouvez aider cet **insectivore** en **bannissant les pesticides** et en laissant des **zones en friche** dans votre jardin, qui attireront les insectes. Conservez également les grands arbres dans votre jardin, il s'y installera peut-être pour nicher.

Risques de confusion

Pas de confusion possible de par sa **couleur** et son **chant** rappelant un **oiseau exotique**. Certains peuvent le confondre avec la Huppe **fasciée** de par sa taille et sa couleur, mais cette dernière est souvent vu au sol et sa huppe la rend facilement reconnaissable. Il faut aussi se méfier des imitations de son chant faites par les **Etourneaux sansonnets**.



Huppe fasciée

Avec le soutien de :

Martinet noir

(*Apus Apus*)

Carte d'identité



- **Poids** : 38 à 45 g

- **Longueur** : 17 cm

- **Envergure** : 40 à 44 cm

- **Alimentation** : Des invertébrés volants (diptères, hyménoptères et coléoptères)

- **Période de présence** :

J	F	M	A	M	J	J	A	S	O	N	D

- [Ecoutez le chant du Martinet noir sur oiseaux.net](http://oiseaux.net)

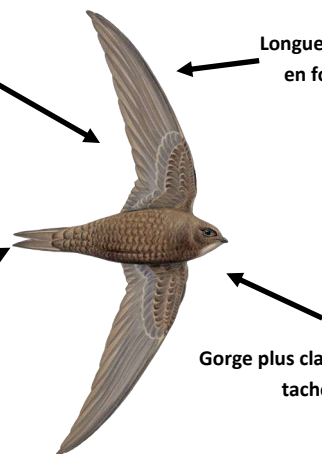
Comment le reconnaître ?

Plumage brun foncé presque noir

Longues ailes pointues en forme de faux

Queue effilée courte et échancrée

Gorge plus claire présentant une tache blanche



Mâles et femelles ont un plumage identique.

Le juvénile est plus sombre que l'adulte, avec un motif plus écailleux. Il possède un front blanc et une gorge blanche plus marquée. La zone autour du bec est blanchâtre, créant un effet de masque clair.


Habitat et aménagements du jardin

Le **Martinet noir** affectionne particulièrement le bâti. On le retrouve dans les villes et villages où il installe son nid dans les fissures et les cavités situées sous les toitures ou dans les bâtiments.


Pour l'attirer chez vous, il faut qu'il puisse trouver un **bâtiment ouvert en permanence** dans lequel il pourra installer son nid. Vous pouvez également installer des nichoirs artificiels spécifiques.

Risques de confusion

Le **Martinet noir** est souvent confondu avec l'**hirondelle de fenêtre** et l'**hirondelle rustique**. Cependant le Martinet noir est plus grand, son ventre est sombre et ses ailes sont plus longues et pointues. Sa silhouette dans le ciel a une forme de faux ou de croissant de lune.



Hirondelle de fenêtre



Hirondelle rustique

Avec le soutien de :

Merle noir

(*Turdus merula*)



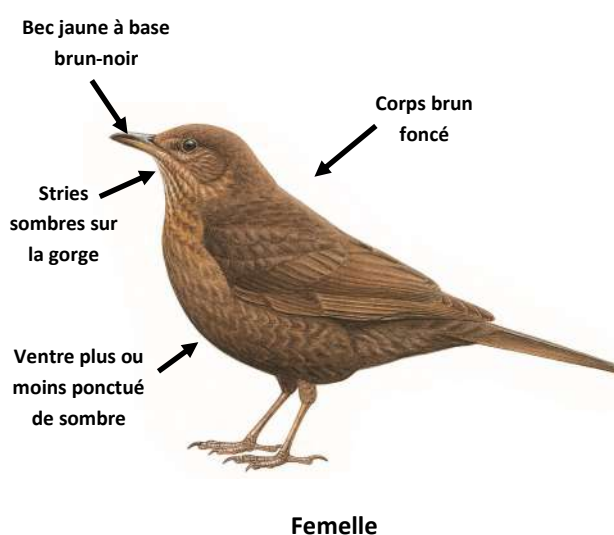
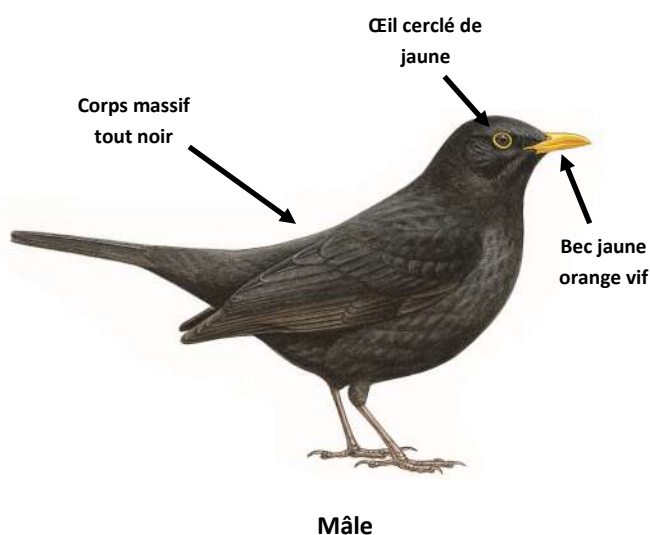
Carte d'identité



- **Poids** : 80 à 110 g
- **Longueur** : 25 cm
- **Envergure** : 34 à 38 cm
- **Alimentation** : principalement des invertébrés comme les vers de terre, mais aussi des fruits et des baies
- **Période de présence** :

J	F	M	A	M	J	J	A	S	O	N	D
---	---	---	---	---	---	---	---	---	---	---	---
- [Écoutez le chant du Merle noir](#)

Comment le reconnaître ?



- **Mâles, femelles et juvéniles** sont différents. Le mâle se différencie aisément de la femelle grâce à son plumage noir et non brun foncé.
- Le plumage du **juvénile** est **brun foncé taché de roussâtre** et son **bec est noir**. Il est également possible de distinguer le mâle de la femelle juvénile, car le mâle juvénile porte une queue et des ailes plus noires que la femelle juvénile.



Juvénile

Habitat et aménagements du jardin

Le **Merle noir** se rencontre dans tous les habitats. Pour l'attirer dans son jardin, il est recommandé de ne pas tailler les haies et les buissons entre avril et juillet et d'avoir des pelouses aérées et non traitées. Dans les jardins, il apprécie les **arbres fruitiers**, les **arbustes à baies** ainsi que tout type de **fruits rouges**. En hiver, il vient dans vos mangeoires quand celles-ci proposent des **fruits** comme des pommes coupées en deux, disposés au sol ou sur un plateau.

Risques de confusion

Les **grives** peuvent être confondues avec la femelle du merle noir, mais leur plumage est moins sombre et tacheté sur le ventre. Également fréquent dans les jardins, l'**Étourneau sansonnet** porte en été un plumage noir et un bec jaune, mais il est plus petit que le Merle noir et est marqué de petites tâches blanches. Il marche au sol, contrairement au Merle noir qui sautille.



Grive musicienne



Étourneau sansonnet

Avec le soutien de :

Mésange à longue queue

(*Aegithalos caudatus*)




Carte d'identité



- **Poids** : 7 à 9 g
- **Longueur** : 16 cm
- **Envergure** : 16 à 19 cm
- **Alimentation** : petits insectes et araignées ainsi que quelques graines
- **Période de présence** :

J	F	M	A	M	J	J	A	S	O	N	D
- [Ecoutez le chant de la Mésange à longue queue](#)

Comment le reconnaître ?



Mâle et femelle



Juvenile

Mâles et femelles sont identiques. Les jeunes présentent une teinte un peu différente des adultes. Leurs ailes ne présentent pas la trace rosée des adultes et leur front ainsi que les côtés de leur tête tirent vers le noir. Ils présentent le contour de l'œil rouge.

Habitat et aménagements du jardin

La **Mésange à longue queue** peut se rencontrer dans les jardins en hiver, le plus **souvent en bande**. Elle ne fréquente pas particulièrement les mangeoires, mais peut se rencontrer sur **les boules de graisse** auxquelles elle se suspend avec agilité. Elle apprécie particulièrement les buissons, arbustes et arbres car elle va chercher sa nourriture principale (petits invertébrés) sous leurs écorces.

Risques de confusion

De par la longueur sa silhouette générale et la longueur de sa queue il est difficile de la confondre avec un autre oiseau. Des confusions sont cependant notées avec la **Bergeronnette grise**, mais cette dernière a un bec fin et long et surtout des habitudes terrestres que n'a pas la mésange à longue queue.



Bergeronnette grise

La confusion avec **les autres espèces de mésange** est possible mais la longueur de la queue permet de facilement la distinguer.

Avec le soutien de :

Mésange bleue

(*Cyanistes caeruleus*)



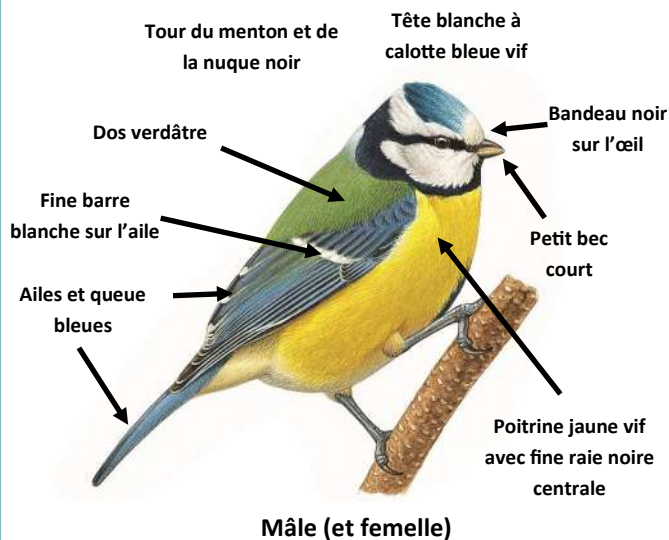
Carte d'identité



- **Poids** : 9 à 12 g
- **Longueur** : 12 cm
- **Envergure** : 12 à 14 cm
- **Alimentation** : principalement des invertébrés (insectes, chenilles) et des graines durant l'hiver.
- **Période de présence** :

J	F	M	A	M	J	J	A	S	O	N	D
---	---	---	---	---	---	---	---	---	---	---	---
- [Écoutez le chant de la Mésange bleue](#)

Comment la reconnaître ?



Juvenile

Mâles et femelles sont **quasi-identiques**. La différence se fait au niveau du bandeau de l'œil, noir chez le **mâle** et bleu foncé chez la **femelle**. La **femelle** est également un peu plus pâle.

Les jeunes sont plus ternes et présentent un dessous et une joue jaune pâle. Leur calotte est verdâtre. Ils changent de plumage dès l'automne pour ressembler aux adultes.



Habitat et aménagements du jardin

La **Mésange bleue** visite très facilement les nichoirs installés au jardin, à condition que le trou d'envol soit adapté (de 28 à 30mm de diamètre). C'est également une visiteuse assidue des mangeoires en hiver. Vous pouvez lui proposer des graines de tournesol et des boules de graisse, sur lesquelles elle s'accrochera comme une acrobate.

Risques de confusion

Elle peut être confondue avec la **Mésange charbonnière** (également abondante aux mangeoires en hiver) qui présente aussi un ventre jaune et un dos verdâtre. Cependant cette dernière à la tête majoritairement noire et une « cravate » noire très visible. Des confusions avec la **Mésange noire** sont aussi signalées, mais elle ne présente pas de bleu ni de jaune sur son plumage.



Mésange charbonnière



Mésange noire

Avec le soutien de :

Mésange charbonnière

(*Parus major*)



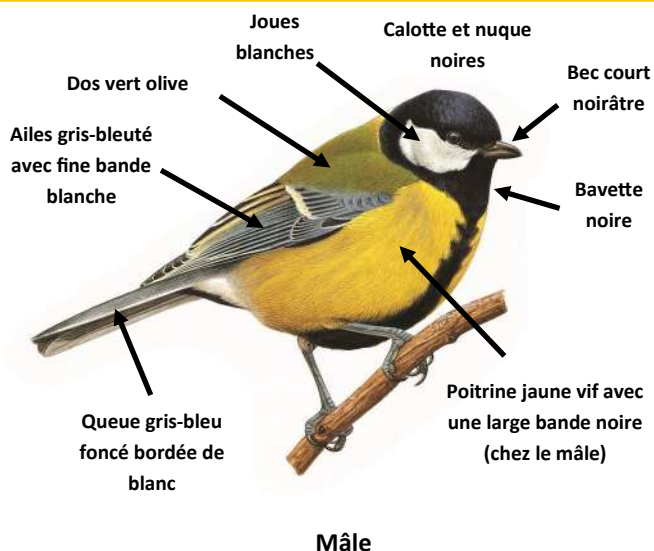
Carte d'identité



- **Poids** : 16 à 21 g
- **Longueur** : 14 cm
- **Envergure** : 23 à 26 cm
- **Alimentation** : surtout des insectes et des chenilles en été. En hiver elle mange des graines
- **Période de présence** :

J	F	M	A	M	J	J	A	S	O	N	D
---	---	---	---	---	---	---	---	---	---	---	---
- [Écoutez le chant de la Mésange charbonnière](#)

Comment le reconnaître ?




Mâle



Juvenile

© fra298 CC BY-NC-ND 2.0



Femelle

Mâles et femelles sont quasi-identiques. La différence se fait au niveau du trait vertical sur la poitrine et le ventre. Il est plus large chez le mâle que chez la femelle.

Les jeunes ressemblent aux adultes mais sont plus ternes. La bande noire du ventre est discrète et leurs joues ne sont pas blanches mais jaune pâles. Ils muent durant leur première année pour acquérir un plumage similaire à celui des adultes.

Habitat et aménagements du jardin

Au printemps, elle habite facilement les **nichoirs** installés dans le jardin (trou d'envol de **30 à 32mm**). Elle se délectera durant l'été des chenilles présentes sur vos arbres fruitiers. Évitez donc de les traiter ! En hiver, elle est une visiteuse assidue **des mangeoires**. Vous pouvez lui proposer **des graines de tournesol** qu'elle viendra chercher avant d'aller les ouvrir plus loin sur une branche.

Risques de confusion

La confusion avec la **Mésange bleue** est fréquente, mais cette dernière est beaucoup plus petite et ne présente pas la tête noire de la charbonnière, ni le large trait noir vertical au milieu de la poitrine.



Mésange bleue

La **Mésange noire** présente la même joue blanche, mais sa nuque est blanche (noire chez la charbonnière), sa joue n'est pas fermée, elle est plus petite et surtout, elle ne présente pas les tons jaunes et verts de la charbonnière.



Mésange noire

Avec le soutien de :

Mésange huppée

(*Lophophanes cristatus*)



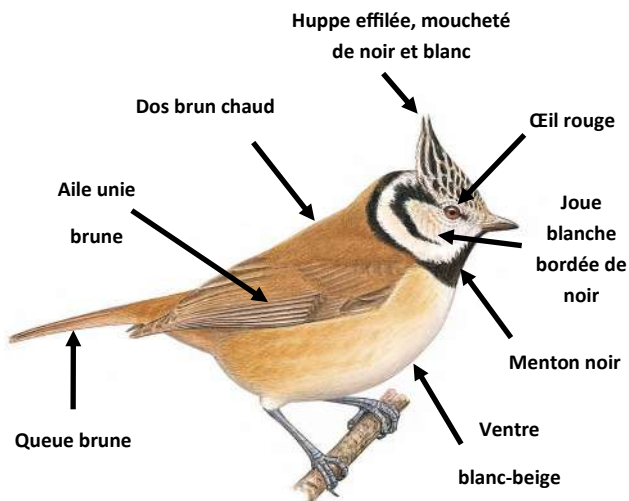
Carte d'identité



- **Poids** : 10 à 13 g
- **Longueur** : 12 cm
- **Envergure** : 17 à 20 cm
- **Alimentation** : Des insectes, des chenilles et des araignées toute l'année, des graines (surtout de conifères) en hiver.
- **Période de présence** :

J	F	M	A	M	J	J	A	S	O	N	D
---	---	---	---	---	---	---	---	---	---	---	---
- [Ecoutez le chant de la Mésange huppée sur oiseaux.net](http://oiseaux.net)

Comment la reconnaître ?



Mâle ou femelle



Mâle ou femelle

Mâles et femelles sont **identiques**.

Les **juvéniles** ressemblent aux adultes, mais ont un **iris brun**, tandis que celui des adultes est **rouge**. De plus, leur crête est plus courte et leur calotte est plus brune que celles des adultes.

Habitat et aménagements du jardin

On trouve la **Mésange huppée** dans les grandes forêts, surtout celles de **conifères**. Si votre jardin possède des conifères, alors n'hésitez pas à installer un **nichoir** dans cet arbre. Bien que peu fréquente dans les jardins, elle s'associe aux autres mésanges et ne dédaignera pas vos **mangeoires** si celles-ci contiennent des **petites graines** ou de la **graisse en hiver**.

Risques de confusion

La **Mésange huppée** est la seule mésange possédant une huppe. Pas de confusion possible avec la **Mésange nonnette** ou la **Mésange noire**, qui ont un capuchon noir sur la tête et pas de huppe. Seule la **Huppe fasciée** possède une huppe et visite nos jardins, mais celle-ci est orange avec des ailes noir et blanc. De plus, elle est terrestre et beaucoup plus grande que la Mésange huppée.



Mésange nonnette



Huppe fasciée

Mésange noire

(*Periparus ater*)



Carte d'identité



- **Poids** : 8 à 10 g

- **Longueur** : 12 cm

- **Envergure** : 17 à 21 cm

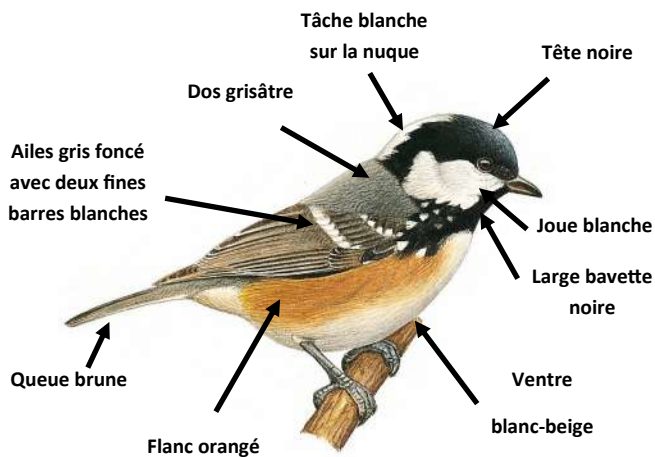
- **Alimentation** : Invertébrés, insectes et araignées, graines (surtout de conifères).

- **Période de présence** :

J	F	M	A	M	J	J	A	S	O	N	D
---	---	---	---	---	---	---	---	---	---	---	---

- [Ecoutez le chant de la Mésange noire sur oiseaux.net](http://oiseaux.net)

Comment la reconnaître ?



Mâle et femelle



Mâle et femelle

Mâles et femelles ont un plumage identique.

Le plumage du **juvénile** est quasiment identique à celui des adultes, mais en général plus mat. De plus, sa tête et sa bavette sont brunes et non noires comme ses parents.

Habitat et aménagements du jardin

Pour attirer la Mésange noire dans votre jardin, l'idéal est de planter des conifères (pins, sapins et épicéas) : elle apprécie manger des **graines de conifères**. Vous pouvez également y placer un **nichoïr** dont le trou d'entrée est de petit diamètre (26-28 mm). La Mésange noire peut aussi visiter les mangeoires en hiver, notamment quand elles contiennent **des boules de graisse**.



Risques de confusion

La tête des **Mésanges noire** et **charbonnière** est similaire, mais la Mésange noire n'a pas de couleur jaune ou verte sur son plumage et a un ventre blanc. Elle ressemble également aux **Mésanges nonnette** et **boréale**, mais leurs bavettes sont plus petites que celle de la Mésange noire. De plus, leurs dos sont beiges et leurs ailes sont brunes, et non gris comme pour la Mésange noire. Enfin, cette dernière présente une tâche blanche sur la nuque, alors que la nuque des autres mésanges est noire.



Mésange charbonnière



Mésange nonnette

Avec le soutien de :

Mésange nonnette

(*Poecile palustris*)



Carte d'identité



Poids : 10 à 12 g

Longueur : 12 cm

Envergure : 18 à 19 cm

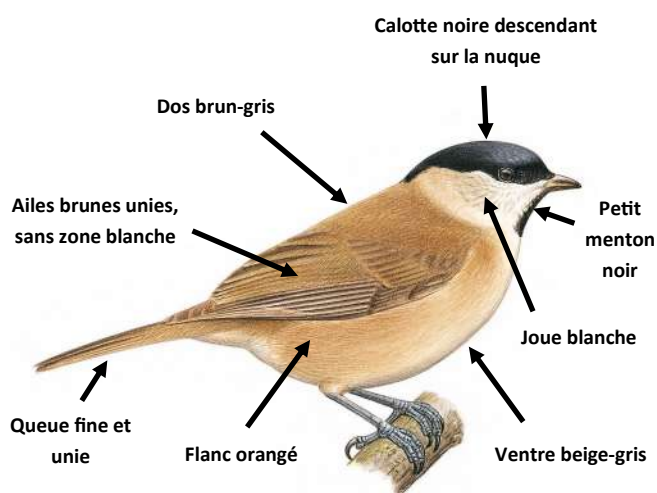
Alimentation : Des insectes et des araignées en été.
Des graines, baies, et fruits à coque en automne et hiver.

Période de présence :

J	F	M	A	M	J	J	A	S	O	N	D
---	---	---	---	---	---	---	---	---	---	---	---

[- Ecoutez le chant de la Mésange nonnette sur oiseaux.net](http://oiseaux.net)

Comment la reconnaître ?



Mâle ou femelle



Mâle ou femelle

Mâles, femelles et juvéniles ont un plumage **identique**.

Habitat et aménagements du jardin

Vous pouvez voir des **Mésanges nonnettes** dans vos jardins, sauf si vous habitez en bordure de la mer Méditerranée. Bien que plus discrète que la Mésange bleue et charbonnière, elle appréciera les **graines de tournesol** que vous mettrez à sa disposition dans la mangeoire. Inutile d'espérer l'attirer dans vos nichoirs : elle préfère finir de creuser une cavité dans du bois tendre pour y installer son nid.

Risques de confusion

Attention à ne pas confondre les **Mésanges nonnette** et **boréale**, qui sont très similaires ! La Mésange boréale a cependant une bavette noire plus large, une zone claire sur l'aile et les plumes extérieures de la queue plus courte. La **Mésange noire** a également une bavette plus large, ainsi que des traces blanches sur l'aile.

Vous la différenciez du mâle **Fauvette à tête noire** grâce au bec court caractéristique des mésanges.



Mésange boréale



Fauvette à tête noire

Avec le soutien de :



Crédit Mutuel



AGIR pour la
BIODIVERSITÉ

Moineau domestique

(*Passer domesticus*)





Carte d'identité



- **Poids** : 30 à 39 g
- **Longueur** : 15 cm
- **Envergure** : 25 cm
- **Alimentation** : principalement des graines et des insectes en chenilles en été.
- **Période de présence** :

J	F	M	A	M	J	J	A	S	O	N	D
---	---	---	---	---	---	---	---	---	---	---	---
- [Écoutez le chant du Moineau domestique](#)

Comment le reconnaître ?



• **Mâles et femelles sont très différents.** La différence se fait au niveau de l'ensemble du plumage, la femelle étant globalement plus terne.

• **Les jeunes sont semblables aux femelles,** mais ils muent rapidement pour ressembler aux adultes de leur sexe.

Habitat et aménagements du jardin

En hiver, il visite facilement **les mangeoires** où il vient y chercher des graines. **Le tournesol** noir est très apprécié. En cette saison il est souvent observable en **bande**. Au printemps, il fréquente facilement les **nichoirs** posés à son intention. Vous pouvez en mettre plusieurs à proximité, cela constituera une véritable colonie. Le Moineau domestique apprécie également les **haies denses** pour y dormir, pensez-y !

Risques de confusion

La confusion avec la **Moineau friquet** est fréquente, mais cette espèce est beaucoup plus rare. Il se distingue du Moineau domestique par sa calotte entièrement marron et sa tache noire au milieu de la joue. Chez le Moineau friquet les mâles et les femelles sont identiques. Une confusion avec l'**Accenteur mouchet** est aussi fréquente, notamment avec la femelle de Moineau domestique. Mais l'Accenteur n'est jamais en bande, présente un bec beaucoup plus fin et est souvent caché dans les buissons.



Avec le soutien de :

Moineau friquet

(*Passer montanus*)





Carte d'identité



- **Poids** : 19 à 25 g
- **Longueur** : 14 cm
- **Envergure** : 25 cm
- **Alimentation** : principalement des graines (graminées et céréales) et des insectes et des larves en été.
- **Période de présence** :

J	F	M	A	M	J	J	A	S	O	N	D
---	---	---	---	---	---	---	---	---	---	---	---
- [Écoutez le chant du Moineau friquet](#)

Comment le reconnaître ?



Mâles et femelles sont identiques.

Les jeunes sont semblables aux adultes, mais la tache blanche au milieu de leur joue est moins nettement délimitée.

Habitat et aménagements du jardin

Les graines manquant de plus en plus dans les campagnes en hiver, le Moineau friquet se rencontre de plus en plus souvent **aux mangeoires** dans les jardins. Proposez-lui des **graines de tournesol** ! Il est cependant plus fréquemment observé à la campagne qu'en pleine ville. Et si vous en observez à vos mangeoires, n'hésitez pas à installer des **nichoirs** destinés à son espèce dès la fin de l'hiver.

Risques de confusion

Le Moineau friquet ressemble beaucoup au **Moineau domestique mâle**, mais il s'en différencie par sa calotte marron (grise chez le domestique) et sa joue blanche tachée de noir. Le **Moineau domestique** a également une bavette noire beaucoup plus grande. Ces 2 espèces peuvent former des **bandes mixtes** en hiver. Le Moineau friquet est également moins fréquent ! Faites bien attention lors de vos observations !



Moineau domestique

Avec le soutien de :

Perruche à collier

(*Psittacula krameri*)



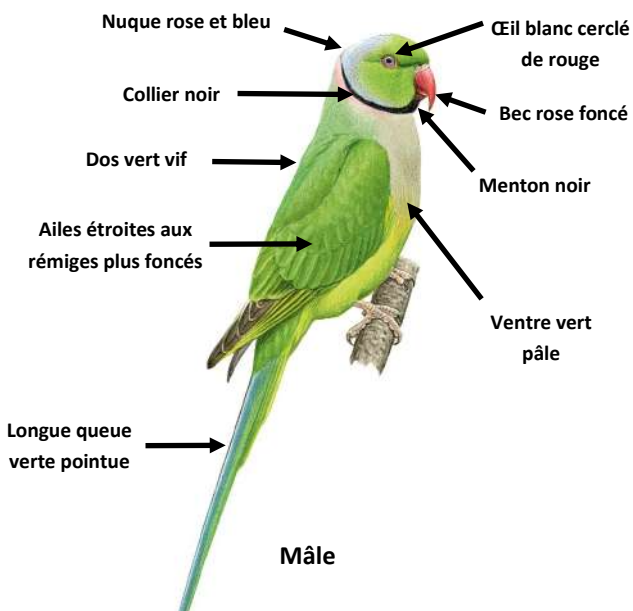
Carte d'identité



- **Poids** : 95 à 140 g
- **Longueur** : 39 à 43 cm
- **Envergure** : 42 à 48 cm
- **Alimentation** : fruits, graines, baies, bourgeons, jeunes pousses
- **Période de présence** :

J	F	M	A	M	J	J	A	S	O	N	D
- [Écoutez le chant de la Perruche à collier sur oiseaux.net](http://oiseaux.net)

Comment la reconnaître ?



Femelle

Mâles, femelles et juvéniles sont **différents**.

La femelle est plus **terne** que le mâle, et ne **possède pas le collier noir** et la nuque rose et bleu visible chez le mâle.

Le plumage du **juvénile** ressemble au plumage de la **femelle**.

Habitat et aménagements du jardin

Les individus échappés de captivité de cette espèce introduite en Europe ont formé des populations nicheuses dans de nombreuses **agglomérations** de France, notamment Paris.

Elle fréquente les **mangeoires** contenant des **fruits** et des **graines**. Si vous souhaitez l'attirer dans votre jardin, placez des grands **nichoirs** haut dans les arbres.

Risques de confusion

Le plumage vert et le collier noir sont typiques de la Perruche à collier, cependant faites attention de ne pas la confondre avec d'autres perruches ou perroquets échappés de captivité.

La **Perruche alexandrine** lui ressemble énormément, mais elle est plus grande et porte une tâche marron sur le dessus de l'aile.

Les **Inséparables de Fischer** ont également un corps à dominante verte mais ils sont beaucoup plus petits, et ont une face orange.

Avec le soutien de :

Petit-duc scops

(*Otus scops*)



Carte d'identité



- **Poids** : 90 à 95 g
- **Longueur** : 19 à 21 cm
- **Envergure** : 47 à 54 cm
- **Alimentation** : Surtout de gros insectes (orthoptères), mais aussi petits rongeurs, lézards et grenouilles.

- **Période de présence** :

J	F	M	A	M	J	J	A	S	O	N	D

- [Ecoutez le chant du Petit Duc Scops sur oiseaux.net](http://oiseaux.net)

Comment le reconnaître ?



Mâle ou Femelle



Mâle ou Femelle

Mâle et **femelle** sont **semblables**, la **femelle** est seulement **un peu plus grande**. Le **juvénile** est **plus clair** et présente de **fines stries noires sur le dessous**. Chez l'**adulte**, la couleur **brun vermiculé** du plumage est **variable** tirant tantôt sur le **roux**, tantôt sur le **gris**. Quand il est calme, ses aigrettes sont **peu visibles** et forment deux petites **bosses sur les côtés de la tête**.

Habitat et aménagements du jardin

Le Petit-duc scops affectionne les **vergers**, les **parcs** et **jardins** à **proximité** de l'homme ou dans des **boisements clairs** de feuillus en milieu **semi-ouvert**. On le trouve également en montagne jusqu'à 1 500 m. Il niche dans les **cavités**. Si vous souhaitez l'accueillir, **ne rebouchez pas les trous** (mur, grange,...) et laissez lui les **arbres creux**. Vous pouvez aussi lui installer, le long d'un tronc d'arbre, un **nichoir garni de fragments d'écorce de pin**.

Risques de confusion

La **Chevêche d'Athéna** est **plus grande**, arbore un **plumage roux tacheté de blanc** et ne possède **pas d'aigrettes**. En vol, celle-ci a une **trajectoire onduleuse**, contrairement au Petit-duc scops. En **posture d'alerte**, droit comme « i » le long d'un tronc, aigrettes dressées et fermant les yeux (attitude de **camouflage**), il peut être confondu avec le **Hibou Moyen Duc**, mais celui-ci est **deux fois plus gros**.



Hibou Moyen Duc



Chevêche d'Athéna

Pic cendré

(*Picus canus*)



Carte d'identité



- **Poids** : 125 à 165g

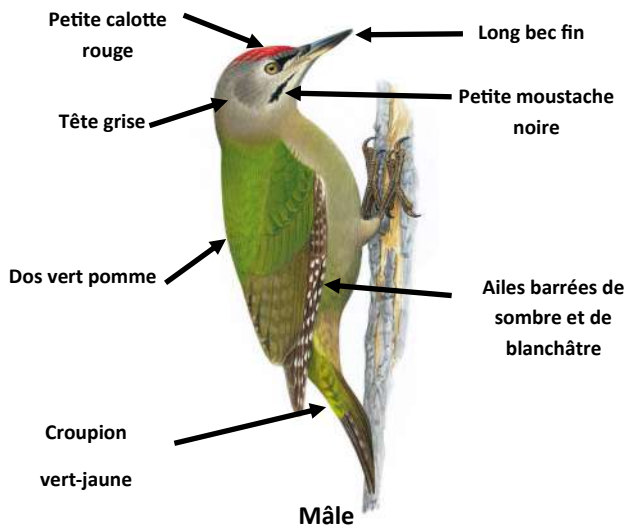
- **Longueur** : 30 à 33 cm

- **Envergure** : 38 à 40 cm

J	F	M	A	M	J	J	A	S	O	N	D

- **Alimentation** :
Principalement des fourmis et des insectes, mais aussi

Comment le reconnaître ?



Femelle



Juvénile

Mâles et femelles se ressemblent, mais le mâle a une **petite calotte rouge** que la femelle n'a pas.

Chez le **juvénile**, le plumage ressemble à celui des adultes, mais il est globalement plus **terne**.

Habitat et aménagements du jardin

Majoritairement localisé dans le Nord-Est de la France, le Pic cendré visite peu les jardins. Si vous souhaitez néanmoins l'attirer chez vous, il est recommandé de laisser les **vieux troncs** dans lesquels il cherche sa nourriture.

Oiseau farouche et discret, il est préférable de le nourrir à l'écart du poste de nourrissage principal en hiver, avec par exemple des **fruits secs** ou des **pommes coupées en deux**.

Risques de confusion

Également de couleur verte, et bien plus fréquent dans les jardins, le **Pic vert** peut être confondu avec le Pic cendré. Pour les différencier, vous noterez la présence du masque noir autour de l'œil et d'une grande calotte rouge. Sa tête est vert claire, contrairement à la tête du Pic cendré qui est grise. Le Pic vert juvénile à quant à lui une tête grise très rayée.



Pic vert

Avec le soutien de :



Crédit Mutuel



AGIR pour la
BIODIVERSITÉ

Pic épeiche

(*Dendrocopos major*)



Carte d'identité



- **Poids** : 70 à 98 g

- **Longueur** : 24 cm

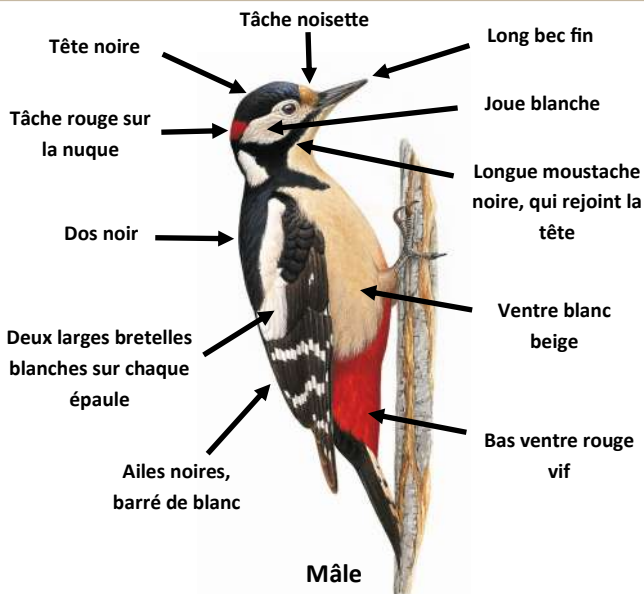
- **Envergure** : 34 à 39 cm

- **Alimentation** :

Principalement des insectes, mais aussi des graines ou

J	F	M	A	M	J	J	A	S	O	N	D

Comment le reconnaître ?



Mâles et **femelles** se ressemblent à une différence près : le mâle possède une **tâche rouge sur la nuque** tandis que la calotte de la femelle est entièrement **noire**.

Vous reconnaîtrez le **juvénile** grâce à sa calotte entièrement **rouge**.

Habitat et aménagements du jardin

Présent de partout en France, il vit près des arbres, mais peut aussi se satisfaire de haies. N'hésitez pas à laisser les branches mortes sur vos arbres, cela peut attirer le Pic épeiche dans votre jardin !

Il apprécie manger les graines des cônes de conifères. Il visite également vos mangeoires, où il peut consommer des **cacahuètes**, des **fruits à coque**, de **grosses graines**, et de la **graisse**.

Risques de confusion

Le Pic épeiche peut être confondu avec le **Pic mar**, mais ce dernier est plus rare et vit dans les forêts denses. Il porte une calotte rouge comme les jeunes Pic épeiches, mais il est plus petit et ses flancs sont striés de noir (et non beige comme le Pic épeiche).

Le **Pic épeichette** est également beaucoup plus petit que le Pic épeiche (de la taille d'un moineau!) et n'a pas les bretelles blanches caractéristiques sur le dos.



Pic épeichette

Pic épeichette

(*Dendrocopos minor*)



Carte d'identité



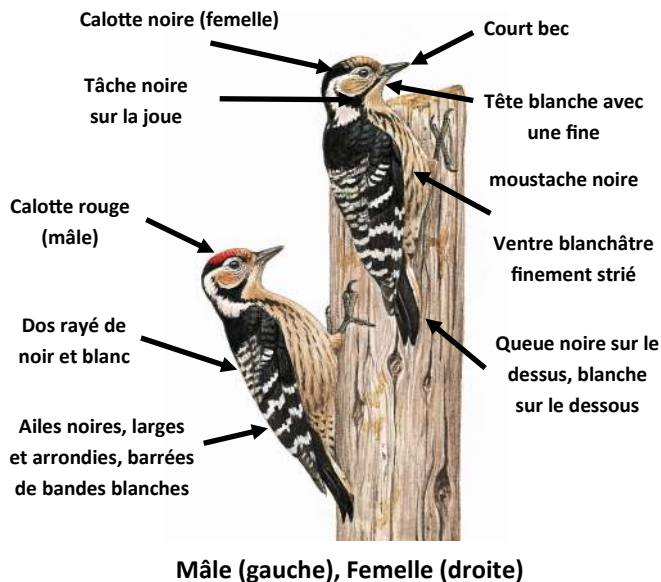
- **Poids** : 18 à 22 g
- **Longueur** : 15 cm
- **Envergure** : 25 à 27 cm
- **Alimentation** : des invertébrés toute l'année, et des larves et occasionnellement des fruits en hiver

- **Période de présence** :

J	F	M	A	M	J	J	A	S	O	N	D

- [Ecoutez le chant du Pic épeichette sur oiseaux.net](http://oiseaux.net)

Comment le reconnaître ?



Femelle



Mâle

Mâles, femelles et juvéniles sont **différents**.

La **femelle** possède une **calotte noire**, contrairement au mâle et au juvénile qui ont une calotte rouge.


Habitat et aménagements du jardin

De la taille d'un moineau, ce petit pic épeichette grimpe le long des arbres pour chercher sa nourriture sous l'écorce des arbres, ou dans le bois mort. Si vous souhaitez l'attirer dans votre jardin, n'hésitez donc pas à **laisser les branches mortes** sur vos arbres.

En hiver, vous pouvez placer des **fruits** comme des pommes coupées en deux dans les mangeoires.

Risques de confusion

Le **Pic épeichette** est minuscule, il sera donc facile de le différencier avec le **Pic épeiche**, qui est beaucoup plus grand. De plus, le Pic épeichette n'a pas de bretelles blanches sur les épaules, et le dessous de sa queue est blanc et non rouge comme le Pic épeiche.



Pic épeiche

Pic vert

(*Picus viridis*)



Carte d'identité

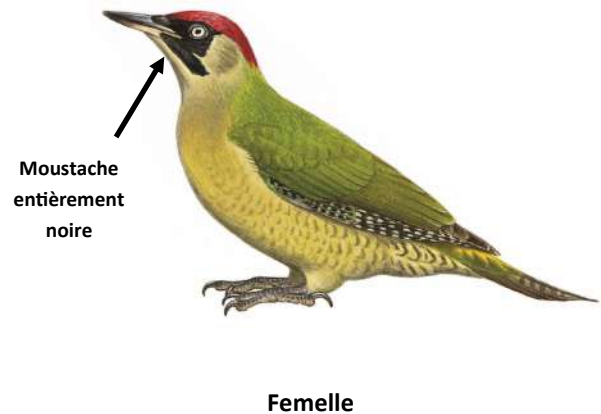
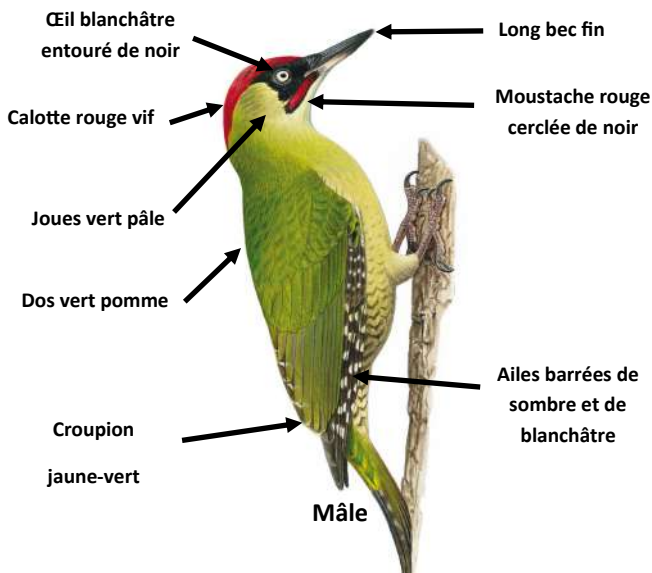


- **Poids** : 180 à 220 g
- **Longueur** : 30 à 33 cm
- **Envergure** : 40 à 42 cm
- **Alimentation** : Principalement des fourmis et leurs larves, mais aussi des graines et des fruits en hiver
- **Période de présence** :

J	F	M	A	M	J	J	A	S	O	N	D

- [Écoutez le chant du Pic vert](#)

Comment le reconnaître ?



Mâles et femelles se ressemblent, mais le mâle a une **moustache rouge entourée de noir**, tandis que la femelle a une **moustache entièrement noire**.

Le plumage du **juvénile** est **tacheté**, et globalement plus **terne** que celui des adultes.




Habitat et aménagements du jardin

Bien qu'on puisse le trouver de partout, il se fait plus rare autour du bassin méditerranéen. Si vous souhaitez l'attirer dans votre jardin, il est recommandé de ne pas toucher aux **fourmilières**, et de ne pas couper les **vieux troncs** dans lesquels le Pic vert aime creuser son nid.

Oiseau farouche et discret, il est préférable de le nourrir à l'écart du poste de nourrissage principal en hiver, avec par exemple des **fruits secs** ou des **pommes coupées en deux**.

Risques de confusion

Grâce à sa couleur verte caractéristique, il est difficile de confondre le Pic vert avec d'autres pics, à l'exception du **Pic cendré**, qui est assez rare dans les jardins. Pour les différencier, vous noterez l'absence de masque noir autour de l'œil. Et sa tête grise, contrairement à la tête du Pic vert qui est vert pâle.



Pic cendré

Avec le soutien de :



Crédit Mutuel



AGIR pour la
BIODIVERSITÉ

Pie bavarde

(*Pica pica*)




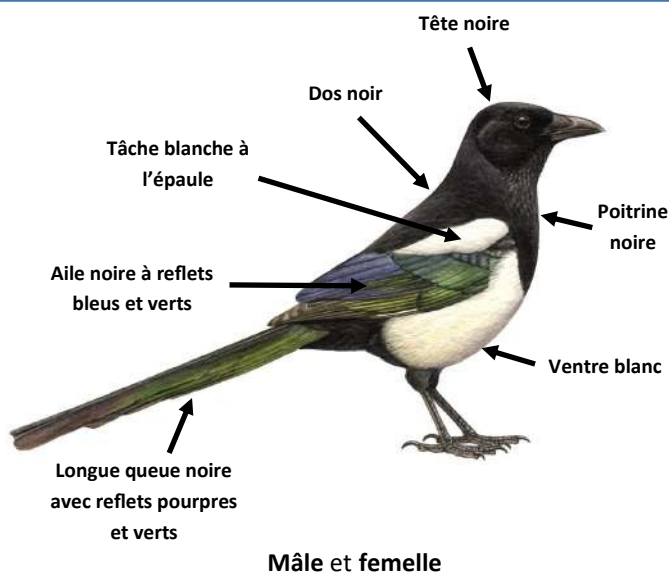
Carte d'identité



- **Poids** : 200 à 250 g
- **Longueur** : 45 cm
- **Envergure** : 52 à 60 cm
- **Alimentation** : Omnivore, alimentation variée et opportuniste : graines, jeunes pousses, invertébrés, vertébrés, restes alimentaires et carcasses...
- **Période de présence** :

J	F	M	A	M	J	J	A	S	O	N	D
---	---	---	---	---	---	---	---	---	---	---	---
- **Ecoutez le chant de la Pie bavarde**

Comment la reconnaître ?



Mâles, femelles et juvéniles ont un **plumage identique**.

Le **juvénile** a une **queue plus courte** que celle de l'adulte. Ils sont souvent observés au sol ou hors du nid.

Habitat et aménagements du jardin

La **Pie bavarde** est devenue très courante dans les villes, où elle s'est facilement habituée à la vie urbaine. Il n'y a **pas d'aménagement spécifique** à prévoir pour cette espèce opportuniste qui se nourrit de tout. En revanche, faites attention à **ne pas placer vos nichoirs trop près d'un nid de Pie bavarde**, car la cohabitation avec les autres oiseaux peut être difficile. Cependant, ses habitudes comiques et son comportement intelligent en font une espèce agréable à observer.

Risques de confusion

Sa grande taille, sa longue queue et ses couleurs caractéristiques font de la **Pie bavarde** une espèce difficile à confondre. Contrairement au **Choucas des tours** ou à la **Corneille noire**, elle a une longue queue et du blanc sur son plumage.



La **Bergeronnette grise** est bicolore et a une longue queue, mais elle est beaucoup plus petite que la Pie.



Avec le soutien de :

Pie-grièche écorcheur

(*Lanius collurio*)




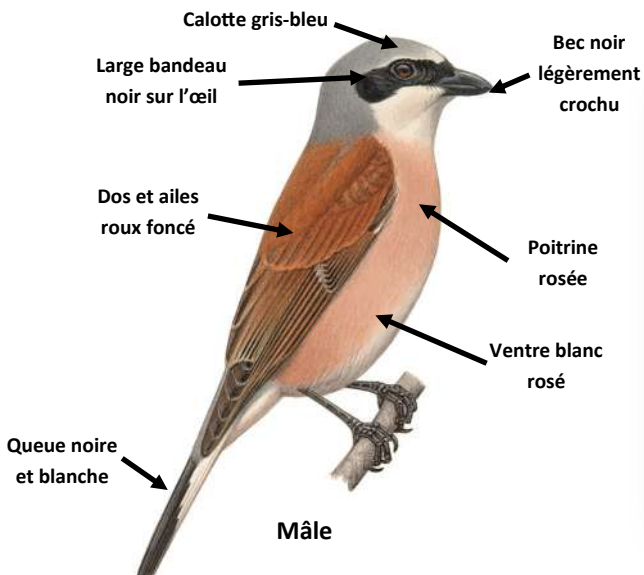
Carte d'identité



- **Poids** : 23 à 40 g
- **Longueur** : 16 à 18 cm
- **Envergure** : 24 à 27 cm
- **Alimentation** : principalement de gros insectes mais aussi des petits vertébrés (jeunes campagnols, petits lézards)
- **Période de présence** :

J	F	M	A	M	J	J	A	S	O	N	D
---	---	---	---	---	---	---	---	---	---	---	---
- [Écoutez le chant de la Pie-grièche écorcheur](#)

Comment la reconnaître ?



- ! Mâles, femelles et juvéniles sont **différents**.
- ! La **femelle** possède une **calotte brune ou gris-brunâtre** et un **dos brun terne**, elle a le ventre et les **flancs blanc cassé** avec un motif **écailleux**.
- ! Le **juvénile** **ressemble à la femelle**, mais il a un plumage **plus écailleux sur le dos et la tête**. Il est globalement **plus terne**.
- ! Tout deux possèdent un **masque marron** sur l'œil ne rejoignant pas le bec, contrairement au **mâle**.

Habitat et aménagements du jardin

On trouve la **Pie-grièche écorcheur** dans les **prairies bordées de haies éparées et de faible hauteur**. Elle affectionne les **buissons épineux**. Redoutable chasseuse, elle **empale ses proies** sur les épines et se constitue des **garde-mangers**. C'est une visiteuse très occasionnelle des jardins en campagne. La présence de haies épineuses comprenant des **essences locales (prunelier, aubépine)** sera susceptible de l'attirer.

Risques de confusion

De **dos** et de **loin**, la confusion est possible avec le mâle de **Linotte mélodieuse (tête grise et dos brun-roux)**. De loin, à cause du **bandeau noir**, on peut aussi confondre le mâle de P-g écorcheur avec le mâle de **Traquet motteux** et surtout avec le mâle de **Pie grièche méridionale** mais celui-ci a le dos gris et les ailes noires.



Avec le soutien de :



Crédit Mutuel



AGIR pour la
BIODIVERSITÉ

Pigeon domestique (biset des villes)

(*Columba Livia var. domestica*)



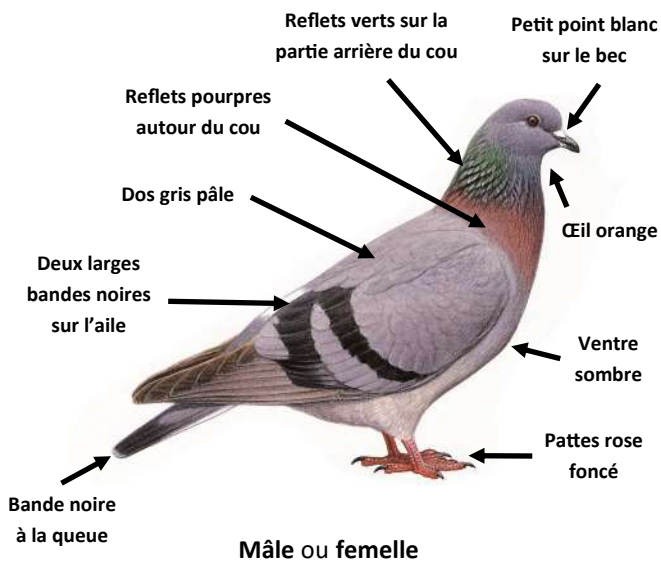
Carte d'identité



- **Poids** : 250 à 350 g
- **Longueur** : 31 à 35 cm
- **Envergure** : 63 à 70 cm
- **Alimentation** : opportuniste : graines, restes de nourriture humaine...
- **Période de présence** :

J	F	M	A	M	J	J	A	S	O	N	D
- [Écoutez le chant du Pigeon domestique sur oiseaux.net](http://oiseaux.net)

Comment le reconnaître ?



Mâles ou femelles

Mâles, femelles et juvéniles sont **similaires**. Les mâles sont plus massifs que les femelles, et vous les apercevrez peut-être en train de gonfler leur cou pour parader.

Le bec des **juvéniles** est plus fin à la base que celui des adultes.

Pendant il faut rester attentif car cette espèce présente une diversité de plumage très importante.

Habitat et aménagements du jardin

C'est le pigeon de nos villes. Si vous souhaitez l'accueillir dans votre jardin, vous pouvez disposer des **graines dans un pigeonnier**. Par contre, si vous le trouvez dérangent, vous pouvez réduire leur présence en suspendant vos mangeoires à des branches, en nettoyant régulièrement leur pied et en réduisant la hauteur des toits des plateaux. Faites attention à ne pas utiliser des **installations avec des pics et aiguilles**, qui peuvent blesser les pigeons et autres oiseaux.

Risques de confusion

Attention à ne pas le confondre avec le **Pigeon ramier**. Vous reconnaîtrez toutefois ses traces blanches caractéristiques présentes de chaque côté du cou et le trait blanc sur l'aile. Il est également plus grand, ses yeux sont blancs et il ne roucoule pas, contrairement au Pigeon domestique. Le **Pigeon colombin**, quant à lui, est gris avec un bec blanc, quelques tâches noires sur l'aile, un œil noir et des pattes rose clair.



Pigeon ramier



Pigeon colombin

Avec le soutien de :

Pigeon ramier

(*Columba palumbus*)



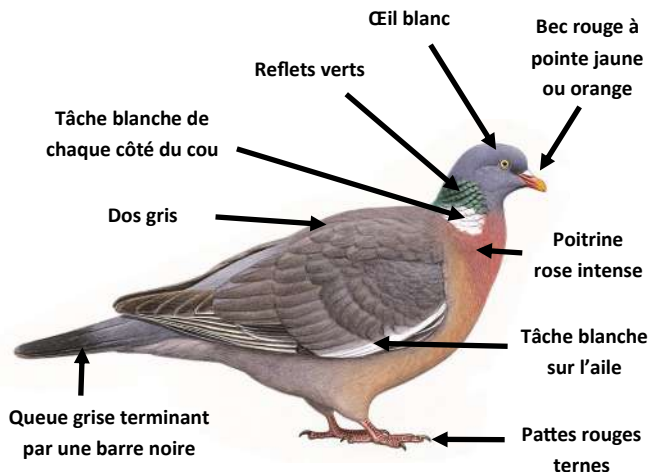
Carte d'identité



- **Poids** : 480 à 550 g
- **Longueur** : 40 cm
- **Envergure** : 75 à 80 cm
- **Alimentation** : Des graines, des bourgeons et des jeunes feuilles
- **Période de présence** :

J	F	M	A	M	J	J	A	S	O	N	D
---	---	---	---	---	---	---	---	---	---	---	---
- [Écoutez le chant du Pigeon ramier](#)

Comment le reconnaître ?



Mâle ou femelle



Mâles et femelles sont identiques.

Le **juvénile** est plus **terne** et ne possède pas de blanc sur le cou. Il va rapidement muer pour ressembler à l'adulte.




Habitat et aménagements du jardin

Le **Pigeon ramier** s'est bien adapté à la vie en ville, mais aussi à la campagne où il reste plus farouche. Il visite peu les mangeoires, mais peut manger des **graines**, des **miettes de pain** ou des **céréales au sol**.

Si vous apercevez un Pigeon ramier dans son nid, attention de ne pas le déranger, car son nid est frêle et il pourrait malencontreusement renverser ses œufs.

Risques de confusion

Le **Pigeon ramier** est plus grand que le **Pigeon biset**, le **Pigeon colombin** ou la **Tourterelle turque**. De plus, il possède des plumes blanches caractéristiques de chaque côté du cou et sur l'aile.



Enfin, le Pigeon colombin présente un plumage gris plus bleu, et de petits traits noirs sur l'aile que n'a pas le Pigeon ramier.



Avec le soutien de :

Pinson des arbres

(*Fringilla coelebs*)



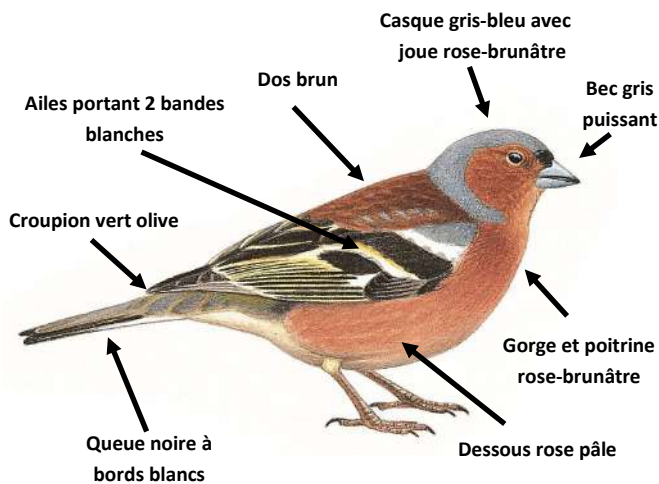
Carte d'identité



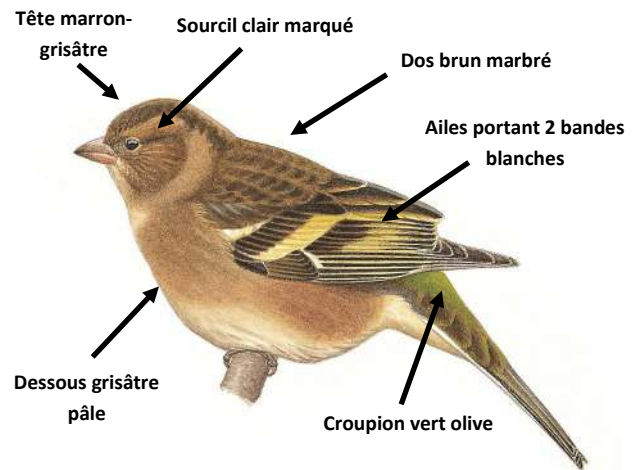
- **Poids** : 19 à 24 g
- **Longueur** : 18 cm
- **Envergure** : 25 à 28cm
- **Alimentation** : graines, petits fruits d'arbres, baies et invertébrés en été pour nourrir les poussins
- **Période de présence** :

J	F	M	A	M	J	J	A	S	O	N	D
---	---	---	---	---	---	---	---	---	---	---	---
- **Ecoutez le chant du Pinson des arbres**

Comment le reconnaître ?



Mâle



Femelle

Mâles et femelles sont **différents**. La femelle présente globalement des couleurs plus ternes que le mâle, même si elle présente les mêmes marques. Le mâle possède également un plumage moins contrasté en hiver, avec notamment une tête teintée de brun-ocre.

Les jeunes ressemblent globalement à la femelle.

Habitat et aménagements du jardin

Le **Pinson des arbres** est un visiteur des **mangeoires**, mais préfère se nourrir des graines directement sur le sol. Vous pouvez ainsi lui proposer des **graines de tournesol** qu'il appréciera.

Au printemps il construit son nid dans un arbre, un arbuste ou une haie. Afin de ne pas endommager les nichées, privilégiez la **taille des arbres et haies entre octobre et mars**.

Risques de confusion

La femelle ressemble à celle du **Moineau domestique**, mais cette dernière ne présente pas les 2 bandes alaires claires, ni le croupion vert olive.



Moineau domestique femelle

La confusion avec le **Pinson du Nord** peut être levée en observant le croupion, qui est blanc chez ce dernier. Enfin, une confusion avec le **Bouvreuil pivoine** peut exister, mais ce dernier présente une calotte noire et un bec très épais également noir.



Pinson du Nord

Avec le soutien de :

Pinson du Nord

(*Fringilla montifringilla*)




Carte d'identité



- **Poids** : 23 à 30 g
- **Longueur** : 15 cm
- **Envergure** : 26 cm
- **Alimentation** : graines de toutes sortes en hiver. Apprécie les fruits des hêtres, frênes et érables.
- **Période de présence** :

J	F	M	A	M	J	J	A	S	O	N	D
- [Écoutez le chant du Pinson du Nord sur Oiseaux.net](http://Oiseaux.net)

Comment le reconnaître ?



Mâles et femelles sont différents et les mâles présentent également un plumage variable entre l'été et l'hiver. Les mâles en plumage nuptial présentent notamment un bec noir et une tête bleu-noir brillant. Mais cette espèce n'étant présente chez nous que d'octobre à mars il est moins fréquent sous son plumage nuptial.

En hiver les jeunes ressemblent aux adultes de même sexe, mais sont plus ternes.



Habitat et aménagements du jardin

Observable sur tout le territoire, mais **uniquement d'octobre à mars**. Le Pinson du Nord se rencontre souvent en groupe.

Il fréquente facilement **les jardins** où il est **présent aux mangeoires**. Il apprécie les graines de tournesol qu'il cherche plus particulièrement au sol ou sur les mangeoires plateaux.

Risques de confusion

Sa coloration orange en fait un oiseau que l'on peut difficilement confondre avec un autre. Cependant les femelles peuvent être confondues avec celles du **Pinson des arbres**, notamment car elles présentent des dessins similaires sur la tête.

L'observation de la queue noire, du croupion blanc et de la poitrine orangée permet d'identifier le Pinson de Nord.



Pinson des arbres
femelle

Pouillot fitis

(*Phylloscopus trochillus*)




Carte d'identité



- **Poids** : 7 à 12 g (jusqu'à 16 g en migration)
- **Longueur** : 11 cm
- **Envergure** : 16 à 22 cm
- **Alimentation** : Principalement des insectes et des araignées, quelques baies en automne
- **Période de présence** :

J	F	M	A	M	J	J	A	S	O	N	D
- [Ecoutez le chant du Pouillot fitis](#)

Comment le reconnaître ?



Mâles et femelles ont un plumage identique. Le juvénile présente une teinte jaune sur les parties inférieures (gorge, poitrine, ventre).

Habitat et aménagements du jardin

Migrateur, le P. fitis est présent d'avril à septembre et niche sur la moitié Nord de la France. Il affectionne les parcs et jardins arborés pour se nourrir mais fréquente rarement les mangeoires. Il aime faire son nid au pied des arbustes. Il faut donc éviter de faucher les herbes à cet endroit-là sur sa période de présence. Il est aussi conseillé de conserver les haies, bosquets, ronciers et grandes fougères qui lui permettent de s'abriter en cas de vent.

Risques de confusion

Le plumage brun-olive du dos rend la confusion facile avec les autres pouillots. Le P. véloce est plus trapus, a des pattes sombres et un sourcil moins marqué. Le P. siffleur présente une gorge et un large sourcil jaune citron et un net trait sourcilier sombre. L'Hypolaïs polyglotte arbore un plumage ressemblant à celui du P. fitis mais il a un bec plus fort, un sourcil plus court et des pattes brunâtres.



Avec le

Pouillot véloce

(*Phylloscopus collybita*)




Carte d'identité



- **Poids** : 6 à 9 g
- **Longueur** : 11 cm
- **Envergure** : 15 à 21 cm
- **Alimentation** : Principalement des insectes et des araignées, quelques baies en automne
- **Période de présence** :

J	F	M	A	M	J	J	A	S	O	N	D
---	---	---	---	---	---	---	---	---	---	---	---
- [Écoutez le chant du Pouillot véloce](#)

Comment le reconnaître ?



Mâle ou femelle



Mâles, femelles et juvéniles ont un plumage identique.

Habitat et aménagements du jardin

Partiellement migrateur, certains individus restent en France en hiver tandis que d'autres partent en Afrique d'octobre à mars. Peu présent à la mangeoire, il apprécie cependant faire son nid au pied des **arbustes** dans nos jardins. Il faut donc éviter de faucher les herbes à cet endroit-là d'avril à juillet, et il est également conseillé de conserver les **haies**, **bosquets**, **ronciers** et **grandes fougères** qui lui permettent de s'abriter quand il y a du vent.

Risques de confusion

Le **Pouillot fitis** ressemble beaucoup au **Pouillot véloce**, mais ses ailes sont plus longues et son chant est différent. De plus, ses pattes sont claires (et non noire comme le Pouillot véloce) et son plumage est plus jaune, avec un sourcil plus marqué. Le plumage de la **Fauvette des jardins** est brun avec du gris sur les côtés du cou. De plus, elle est plus grande, son bec est plus fort et ses pattes sont claires.



Avec le soutien de :

Roitelet à triple bandeau

(*Regulus ignicapillus*)




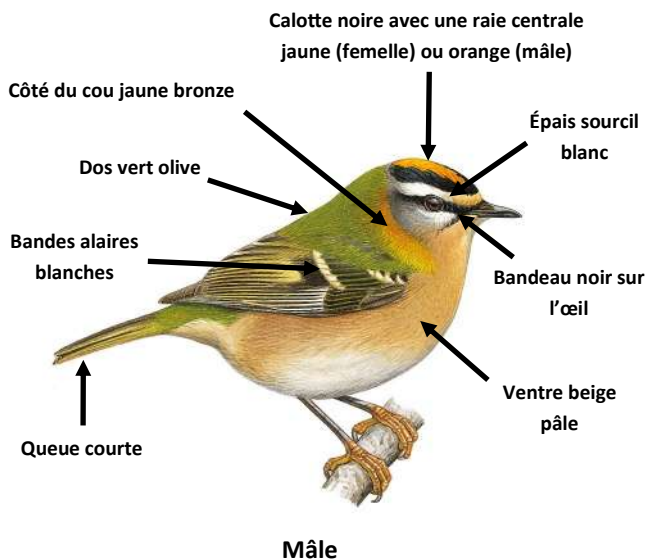
Carte d'identité



- **Poids** : 5 à 7 g
- **Longueur** : 9 cm
- **Envergure** : 13 à 16 cm
- **Alimentation** : Des insectes et des araignées
- **Période de présence** :

J	F	M	A	M	J	J	A	S	O	N	D
---	---	---	---	---	---	---	---	---	---	---	---
- [Écoutez le chant du Roitelet à triple bandeau](#)

Comment le reconnaître ?



Mâles, femelles et juvéniles sont **différents**. Comme pour le Roitelet huppé, la calotte des femelles est **jaune** et non **orange** comme la calotte des mâles. Mâles et femelles possèdent le triple bandeau caractéristique, mais les jeunes à l'envol n'ont pas de couronnes sur la tête.

Habitat et aménagements du jardin

Espèce forestière, le **Roitelet à triple bandeau** est moins répandu en France que son cousin le Roitelet huppé. Il est également moins rattaché à la présence de conifères que le Roitelet huppé et apprécie toutes sortes d'habitats boisés, comme les **forêts de feuillus**. Il ne visite que rarement les mangeoires avec d'autres passereaux, mais vous pourrez l'apercevoir en train de se promener parmi les arbres et les arbustes de votre jardin en hiver.

Risques de confusion

Le **Roitelet huppé** lui ressemble beaucoup, mais ce dernier ne possède pas de sourcil blanc et de trait noir sur l'œil. De plus, son chant est différent. D'une taille équivalente, le **Troglodyte mignon** a un plumage brun-roux et une petite queue relevée que n'a pas le Roitelet à triple bandeau. Le **Pouillot véloce** est brun-olive comme le Roitelet à triple bandeau mais ne possède pas les couleurs jaune et noir caractéristiques de la calotte.



Troglodyte mignon



Pouillot véloce

Avec le soutien de :



Crédit Mutuel



AGIR pour la
BIODIVERSITÉ

Roitelet huppé

(*Regulus regulus*)



Carte d'identité





- **Poids** : 5 à 7 g
- **Longueur** : 9 cm
- **Envergure** : 13 à 15 cm
- **Alimentation** : Des insectes et des araignées
- **Période de présence** :

J	F	M	A	M	J	J	A	S	O	N	D

- [Écoutez le chant du Roitelet huppé sur oiseaux.net](http://oiseaux.net)

Comment le reconnaître ?



Mâles, femelles et juvéniles sont **différents**. Il est possible de différencier mâle et femelle car la bande jaune sur la calotte des femelles ne finit pas par une pointe rouge-orangé, contrairement aux mâles.

Les **jeunes** à l'envol ne possèdent pas la calotte jaune bordée de noir caractéristique.

Habitat et aménagements du jardin

Le Roitelet huppé est un **oiseau forestier**, mais vous pouvez le croiser dans vos jardins en hiver. Il ne visite que rarement les mangeoires avec d'autres passereaux, car son alimentation est basée essentiellement sur les insectes. Ce sont surtout les **grands conifères** de votre jardin qui l'attireront chez vous. Il se fera très discret s'il passe dans votre jardin et sera souvent associé à des groupes de mésanges.

Risques de confusion

Le **Roitelet à triple bandeau** est très similaire, mais son chant est différent, et il a un sourcil blanc et un trait noir sur l'œil.

D'une taille équivalente, vous reconnaîtrez le **Troglodyte mignon** grâce à son plumage brun-roux. Quant au **Pouillot véloce**, il est brun-olive comme le Roitelet huppé mais ne possède pas les couleurs jaune et noire caractéristiques de la calotte. De plus, ses ailes sont unies.



Troglodyte mignon



Pouillot véloce

Rougegorge familier

(*Erithalus rubecula*)



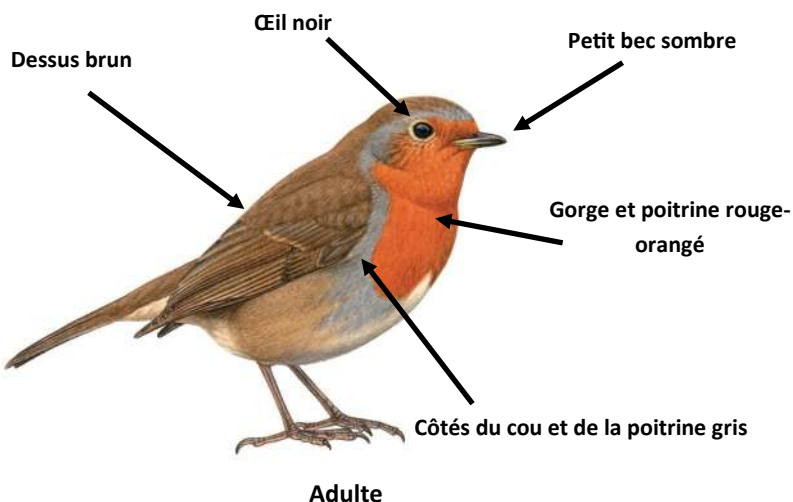
Carte d'identité



- **Poids** : 16 à 22g
- **Longueur** : 14cm
- **Envergure** : 20-22cm
- **Alimentation** : insectes et petits invertébrés. Graines en hiver.
- **Période de présence** :

J	F	M	A	M	J	J	A	S	O	N	D
---	---	---	---	---	---	---	---	---	---	---	---
- [Écoutez le Chant du Rougegorge familier](#)

Comment le reconnaître ?



Juvenile

• **Mâles et femelles sont identiques**, avec la face et la poitrine rouge-orangé. Le dessus du plumage est brun et le ventre clair.

• Les jeunes, par contre, présentent un plumage différent, moucheté de brun et de beige. Le plastron rouge n'apparaîtra que durant l'automne de leur année de naissance.

Habitat et aménagements du jardin

Il utilise volontiers les **nichoirs semi-ouverts** que vous pouvez mettre à sa disposition. Il apprécie également les **buissons et les haies** dans lesquels il trouve un endroit pour nicher.

Vous le rencontrerez fréquemment sur les zones de votre jardin que vous venez de retourner, à la recherche de vers de terre !

Risques de confusion

Difficile de le confondre avec un autre !

Une confusion avec le **Rougequeue noir** ou à **front blanc** est possible, mais le Rougegorge est le seul à présenter une face rouge.



Rougequeue noir



Rougequeue à front blanc

Avec le soutien de :



Crédit Mutuel



MUSÉUM
NATIONAL D'HISTOIRE NATURELLE



AGIR pour la
BIODIVERSITÉ

Rougequeue à front blanc

(*Phoenicurus Phoenicurus*)



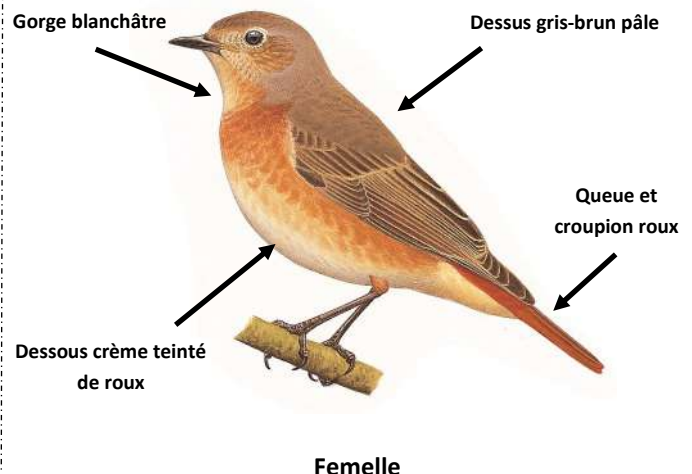
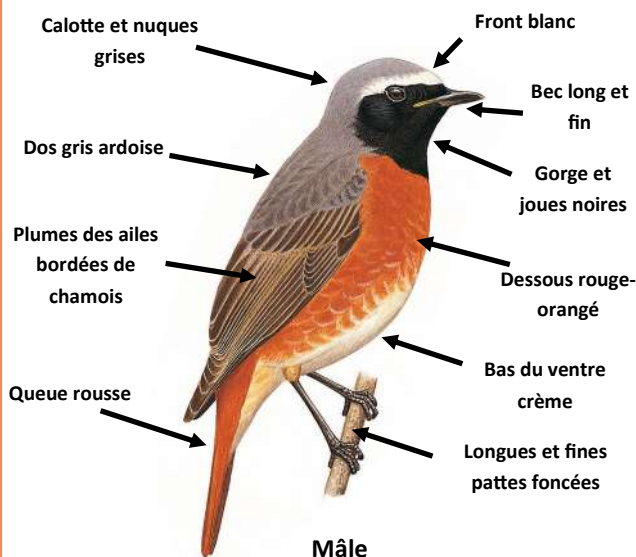
Carte d'identité



- **Poids** : 12 à 20 g
- **Longueur** : 14 cm
- **Envergure** : 23 à 26 cm
- **Alimentation** : principalement d'insectes et de larves, mais aussi des araignées et de petits fruits
- **Période de présence** :

J	F	M	A	M	J	J	A	S	O	N	D
---	---	---	---	---	---	---	---	---	---	---	---
- [Écoutez le chant du Rougequeue à front blanc](#)

Comment le reconnaître ?



Mâles et femelles sont différents. La femelle présente un plumage plus discret que celui du mâle à l'exception de sa queue qui est aussi éclatante que celle du mâle.

Les jeunes ressemblent à la femelle lorsqu'ils partent du nid. En automne, les jeunes mâles ressemblent aux femelles mais ils présentent des plumes noires sur la gorge.

Habitat et aménagements du jardin

Le Rougequeue à front blanc est présent sur tout le territoire **d'avril à septembre**. Il peut être observé en reproduction ou en migration. C'est une espèce d'oiseaux inféodée aux arbres. Il apprécie **les boisements de feuillus et les vergers**. Le Rougequeue à front blanc niche en cavité. Il apprécie ainsi la présence de **vieux arbres**. Il peut aussi utiliser **les nichoirs** posés à son intention sur un arbre ou sur un bâtiment.

Risques de confusion

Les **femelles et les jeunes** ressemblent beaucoup à ceux du **Rougequeue noir**. Cependant les parties inférieures du Rougequeue à front blanc sont toujours plus pâles que le dessus, là où elles sont d'un même gris chez le **Rougequeue noir**. Le **mâle de Rougequeue noir** présente un ventre gris-noirâtre bien différent de celui du Rougequeue à front blanc.



Rougequeue noir

Rougequeue noir

(*Phoenicurus ochruros*)




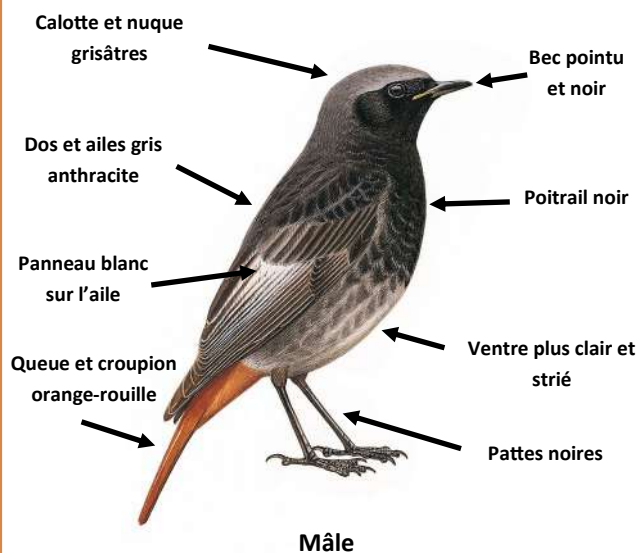
Carte d'identité



- **Poids** : 14 à 20 g
- **Longueur** : 14 cm
- **Envergure** : 23 à 26 cm
- **Alimentation** : principalement d'insectes, de chenilles et d'araignées repérés depuis son promontoire.
- **Période de présence** :

J	F	M	A	M	J	J	A	S	O	N	D
---	---	---	---	---	---	---	---	---	---	---	---
- [Écoutez le chant du Rougequeue Noir](#)

Comment le reconnaître ?



Mâles et femelles sont différents. La différence se fait au niveau de l'ensemble du plumage, la femelle présentant une teinte grise unie et globalement plus claire.

Les jeunes sont semblables aux femelles, mais dans des nuances de gris plus foncées.

Habitat et aménagements du jardin

Au printemps, il fréquente facilement les **nichoirs** posés à son intention. Vous pouvez en mettre plusieurs sur des poutres apparentes. Le Rougequeue noir apprécie également **les promontoires** (piquets, rocher, tas de bois) pour se poster en affût, pensez-y ! Insectivore, il apprécie particulièrement **les jardins gérés écologiquement** où sa nourriture est plus abondante.

Risques de confusion

La confusion avec le **Rougequeue à front blanc** est fréquente mais le dessous du mâle est rouge-orangé et il possède un bandeau blanc caractéristique sur le front. La femelle de Rougequeue à front blanc est plus pâle sur la ventre et sa poitrine est beige plutôt que grise. Le **Rougequeue à front blanc** frétille moins de la queue.



Rougequeue à front blanc

Serin cini

(*Serinus serinus*)



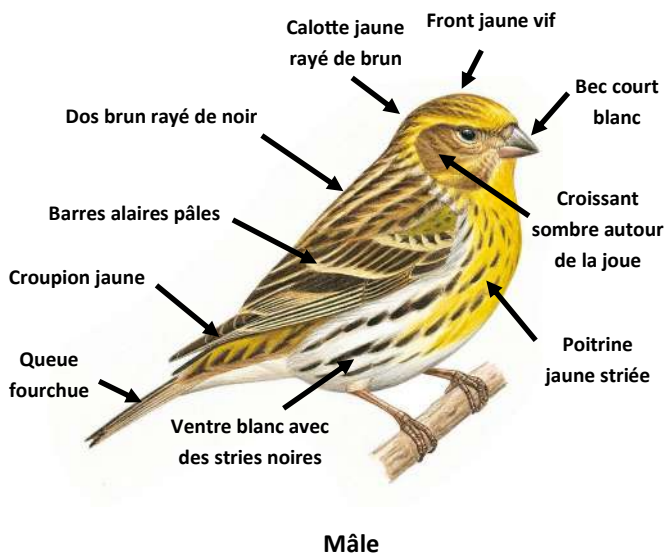
Carte d'identité



- **Poids** : 12 à 15 g
- **Longueur** : 11 cm
- **Envergure** : 18 à 20cm
- **Alimentation** : des petites graines et des jeunes pousses toute l'année, des insectes en été
- **Période de présence** :

J	F	M	A	M	J	J	A	S	O	N	D
---	---	---	---	---	---	---	---	---	---	---	---
- **Ecoutez le chant du Serin cini**


Comment le reconnaître ?



Mâle (gauche), Femelle (droite)

Mâles, femelles et juvéniles sont différents. La femelle est **moins jaune** et **plus rayée** que le mâle.

Le **juvénile** est très **strié** sur le dessus comme le dessous et il porte des bandes rouges pâles sur l'aile, visibles à l'envol.



Habitat et aménagements du jardin

Le **Serin cini** peut se trouver au nord de la France en été, mais c'est surtout au bord de la Méditerranée que vous aurez l'opportunité d'en voir dans votre jardin, à tout moment de l'année. Vous pouvez favoriser l'espèce en **plantant des arbustes denses à feuilles persistantes** (buis, petits conifères ornementaux) qu'il choisira pour construire son nid et aussi en **préservant quelques "mauvaises herbes"** dont les graines lui serviront de repas. En hiver, il apprécie les **petites graines**, disposées sur le sol ou sur un plateau.

Risques de confusion

Le **Serin cini** ressemble au **Tarin des aulnes** car ils présentent tout deux un croupion jaune. Mais le **Tarin des aulnes** a une calotte sombre unie, une petite bavette noire chez le mâle, et son bec est plus long et pointu que celui du Serin cini.



Quant au **Bruant jaune**, il est bien plus gros que le Serin cini et possède un croupion roux. Enfin, le **Verdier d'Europe** est plus grand et se reconnaît à son gros bec et sa bande jaune sur l'aile.



Avec le soutien de :



Crédit Mutuel



AGIR pour la
BIODIVERSITÉ

Sittelle Torchepot

(*Sitta europaea*)



Carte d'identité



- **Poids** : 12 à 18 g

- **Longueur** : 12 cm

- **Envergure** : 16 à 18 cm

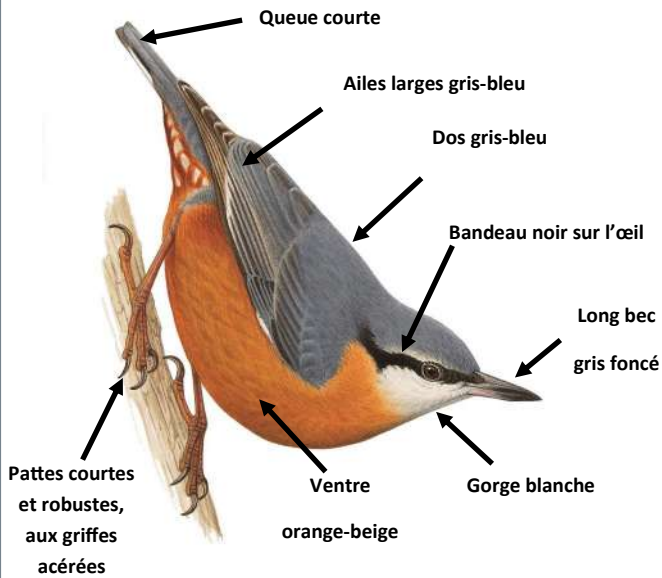
- **Alimentation** : Des invertébrés trouvés sur les écorces en été. Des baies et des graines en hiver.

- **Période de présence** :

J	F	M	A	M	J	J	A	S	O	N	D
---	---	---	---	---	---	---	---	---	---	---	---

- [Ecoutez le chant de la Sittelle torchepot sur oiseaux.net](http://oiseaux.net)

Comment la reconnaître ?



Mâle, femelle et juvénile



Mâle et femelle

Mâles, femelles et juvéniles ont un plumage identique. La Sittelle se reconnaît facilement car c'est le seul oiseau capable de descendre un arbre en ayant la tête en bas.

Habitat et aménagements du jardin

Espèce arboricole présente de partout en France, elle se rapproche de vos jardins en hiver, où elle visite assidûment les mangeoires. Elle aime y trouver du tournesol, des fruits à coques, des éclats de noix ou de noisette, et des pains de graisse. Elle utilise également les nichoirs à sa taille, dont elle colmate les bords de l'entrée avec de la boue. N'hésitez pas à en placer plusieurs, car les Mésanges charbonnières les apprécient également.

Risques de confusion

Contrairement aux pics et grimpeaux qui grimpent aux arbres en s'aidant de leur queue, la Sittelle Torchepot s'agrippe aux arbres à la seule force de ses pattes. Elle est plus grande que les grimpeaux, plus petite que les pics (sauf le Pic épeichette), et s'en distingue par les couleurs de son dos gris-bleu et son ventre beige-orange.



Pic épeichette

Grimpeau

des jardins

Avec le soutien de :

Tarin des aulnes

(*Carduelis spinus*)




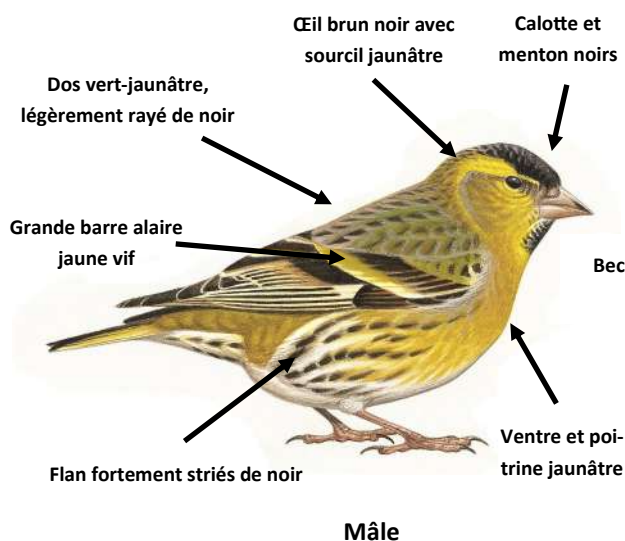
Carte d'identité



- **Poids** : 12 à 14 g
- **Longueur** : 11 à 12,5cm
- **Envergure** : 21 cm
- **Alimentation** : graines de conifères, d'Aulnes et de Bouleaux en hiver. Fréquente les mangeoires
- **Période de présence** :

J	F	M	A	M	J	J	A	S	O	N	D
---	---	---	---	---	---	---	---	---	---	---	---
- [Chant du Tarin des aulnes](#)

Comment le reconnaître ?



Mâles et femelles sont différents. La femelle présente des marques alaires similaires à celles du mâles mais est globalement plus pâle. Elle ne possède pas de calotte noire. Moins contrasté et plus strié, son plumage tire vers le brun-gris surtout sur le dos et est plus blanc sur le ventre.

Les **jeunes** sont semblables aux femelles mais avec un plumage encore plus brun.

Habitat et aménagements du jardin

Observable toute l'année uniquement en montagne, il est présent sur l'ensemble du pays en hiver.

Vous pouvez planter des Aulnes et des Bouleaux pour lui fournir des graines naturelles en hiver.

Vous le rencontrerez fréquemment autour des mangeoires en hiver, encore plus si votre jardin se situe à proximité d'une zone forestière.

Risques de confusion

Peut être facilement confondu avec le **Serin cini**, mais ce dernier ne présente pas de bavette ni de calotte noires. Les ailes du Tarin sont noires alors que celles du Serin sont jaunes. Le Tarin est beaucoup plus fréquent dans les jardins notamment l'hiver. La confusion avec le **Verdier** peut être dissipée en observant la poitrine et le ventre du **Verdier** qui ne sont pas rayés.



Avec le soutien de :

Tourterelle des bois

(*Streptopelia turtur*)



Carte d'identité



- **Poids** : 150 à 225 g

- **Longueur** : 29 cm

- **Envergure** : 47 à 53 cm

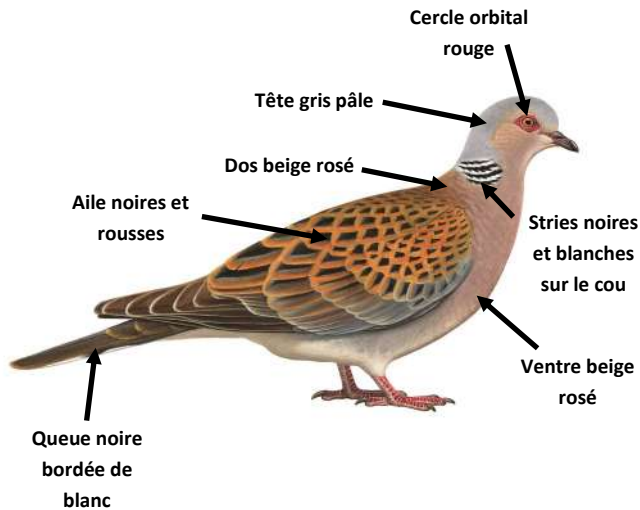
- **Alimentation** : principalement des graines (fumeterre de préférence), mais aussi insectes et mollusques

- **Période de présence** :


J	F	M	A	M	J	J	A	S	O	N	D

- [Ecoutez le roucoulement de la Tourterelle des bois](#)

Comment la reconnaître ?



Mâle ou Femelle



Juvénile

Mâles et femelles sont **semblables**.

Le **juvénile** possède le plumage du dos **gris brun** (plus terne - couleur rousse présente mais plus diffuse), ne possède **pas de stries noires et blanches** dans le cou et son **cercle orbital est rosé** et non rouge.

Habitat et aménagements du jardin

La **Tourterelle des bois** aime **se cacher** dans le feuillage des grands arbres et va se nourrir au sol dans **les prairies et les champs cultivés**. On peut l'apercevoir de temps à autre sur les **fils électriques**. Si vous habitez en zone rurale et que vous laissez une partie de votre jardin en friche, vous aurez peut-être le plaisir de la voir venir se nourrir.

Risques de confusion

La **Tourterelle des bois** est plus petite que le **Pigeon ramier** ou le **Pigeon domestique**. Elle est beaucoup plus colorée (dos noir et roux) que la **Tourterelle turque** et ne possède **pas de collier noir** mais des **stries blanches et noires** sur le cou. Très farouche, on repère la **T. des bois** à l'oreille grâce à son **doux roucoulement** plutôt qu'à la vue.



Pigeon ramier



Tourterelle turque

Avec le soutien de :

Tourterelle turque

(*Streptopelia decaocto*)



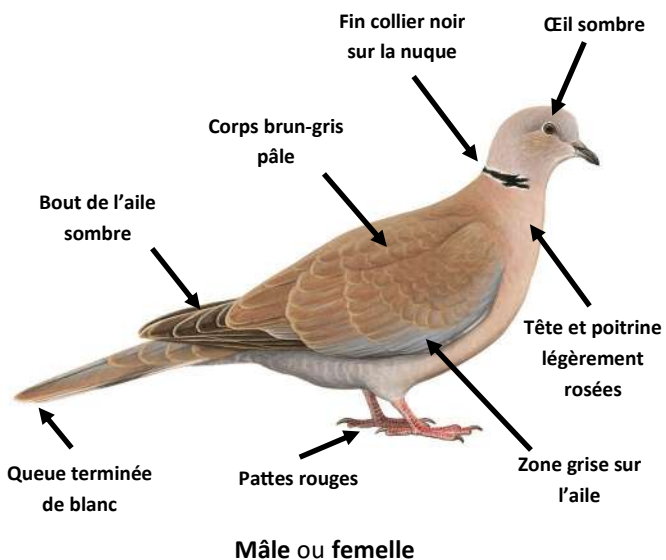
Carte d'identité



- **Poids** : 47 à 55 g
- **Longueur** : 31 à 33 cm
- **Envergure** : 47 à 55 cm
- **Alimentation** : Des petites graines au sol, les pertes céréalières dans les champs
- **Période de présence** :

J	F	M	A	M	J	J	A	S	O	N	D
---	---	---	---	---	---	---	---	---	---	---	---
- [Écoutez le chant de la Tourterelle turque](#)

Comment la reconnaître ?



Mâle ou femelle

Mâles et femelles ont un plumage identique.

Les **jeunes** à l'envol ne possèdent pas le collier noir caractéristique, mais ils vont l'acquérir rapidement.



Habitat et aménagements du jardin

La **Tourterelle turque** a colonisé quasiment toute la France, sauf les espaces montagneux. Sédentaire, elle apprécie nicher dans nos jardins. Comme pour le Pigeon ramier, il faut être vigilant à ne pas la déranger dans son nid, sous peine de la voir s'envoler précipitamment en faisant tomber ses œufs.

Elle vient manger au **sol** ou sur un **plateau**. Vous pouvez facilement l'attirer avec les mélanges de graines pour oiseaux du ciel.

Risques de confusion

Vous arriverez à différencier la **Tourterelle turque** du **Pigeon ramier** et du **Pigeon domestique** car elle ne possède pas leur couleur grise.



Pigeon ramier

De plus, elle diffère des autres espèces de tourterelle, comme la **Tourterelle des bois**, grâce à son œil sombre et son collier noir caractéristique.



Tourterelle des bois

Avec le soutien de :

Traquet motteux

(*Oenanthe oenanthe*)



Carte d'identité



- **Poids** : 17 à 30 g

- **Longueur** : 16 cm

- **Envergure** : 26 à 32 cm

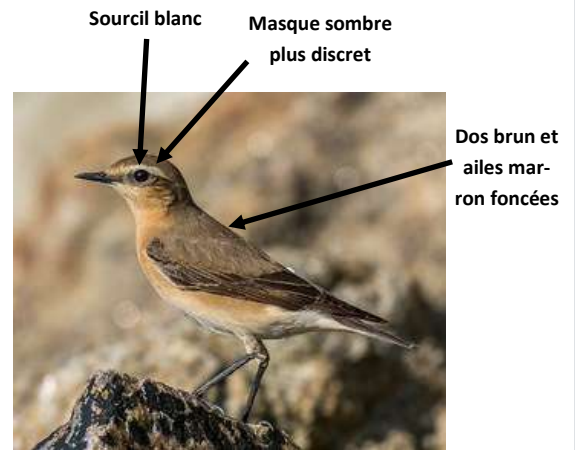
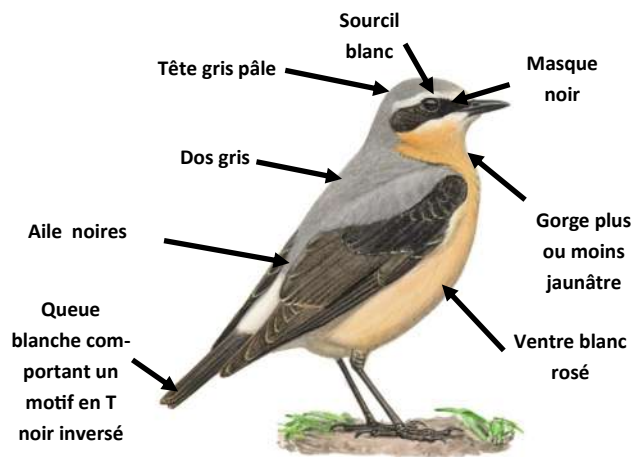
- **Alimentation** : Invertébrés (petits escargots, mille-pattes, chenilles, coléoptères, mouches, sauterelles, grillons et araignées), quelques baies et graines parfois

- **Période de présence** :

J	F	M	A	M	J	J	A	S	O	N	D
---	---	---	---	---	---	---	---	---	---	---	---

- [Ecoutez le chant du Traquet motteux](#)

Comment le reconnaître ?



Femelle

Mâles, femelles et juvéniles sont différents.

Le mâle peut avoir un plumage nuptial variable (gorge plus ou moins jaunâtre). En août-septembre son plumage est semblable à celui de la femelle. La femelle a un plumage moins contrasté, possède un dos gris-brun et des ailes brun foncé. Elle porte un léger masque sombre sur l'œil surmonté d'un sourcil blanc. Elle possède aussi le motif en T inversé sur la queue.

Les jeunes se différencient des femelles par des tâches sur le dos et sur la poitrine.

Habitat et aménagements du jardin

Habitant des milieux ouverts et pierreux comme les landes ou les champs. Pour l'attirer dans votre jardin vous pouvez y disposer des tas de pierre et laisser une partie du terrain en friche avec des fleurs sauvages. Planter des fleurs indigènes pour attirer les insectes qui constituent l'essentiel de son alimentation est également à encourager.

Risques de confusion

Pour le mâle la confusion est possible avec la Sittelle torchepot au niveau des couleurs (gris, noir, poitrine chamois). Pour la femelle, c'est avec la femelle du Rougequeue à front blanc ou la femelle du Tarier pâtre qu'il peut y avoir confusion en raison des couleurs (dos gris-brun et ventre chamois).



Rougequeue à front blanc (femelle)



Sittelle torchepot

Avec le soutien de :

Troglodyte mignon

(*Troglodytes troglodytes*)



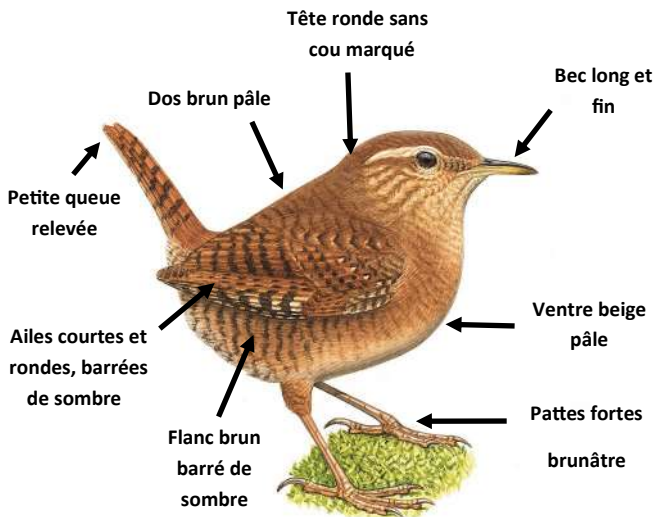
Carte d'identité



- **Poids** : 8 à 13 g
- **Longueur** : 9 cm
- **Envergure** : 13 à 17 cm
- **Alimentation** : Insectes et invertébrés, larves, pucerons, araignées
- **Période de présence** :

J	F	M	A	M	J	J	A	S	O	N	D
- [Ecoutez le chant du Troglodyte mignon](#)

Comment le reconnaître ?



Mâle, femelle et juvénile

Mâles, femelles et juvéniles ont un plumage identique. Ils sont reconnaissables grâce à leurs queues relevées.

Habitat et aménagements du jardin

L'alimentation du **Troglodyte mignon** repose principalement sur les **insectes et invertébrés**, il ne visite donc que très peu les mangeoires.

Cependant, il s'accommode de beaucoup de **nichoirs**, comme un pot en terre cuite appuyé contre un mur. N'abîmez pas les nids dans les glycines ou lierres, ils seront peut-être réutilisés par les Troglodytes mignons l'année d'après. Ils nichent souvent près du sol, il faut donc être attentif à la prédation du chat.

Risques de confusion

De par sa petite taille, le **Troglodyte mignon** est rarement confondu dans le jardin, mais sa couleur peut faire penser à celle de l'**Accenteur mouchet**. Cependant, ce dernier est plus grand, avec une tête grise.



Accenteur mouchet

Contrairement aux **mésanges**, il préfère rester près du sol. Il peut rappeler les **roitelets**, mais ceux-ci ont des ailes noires et une coloration verdâtre, avec une couronne jaune sur la calotte.



Roitelet huppé

Avec le soutien de :

Verdier d'Europe

(*Carduelis chloris*)



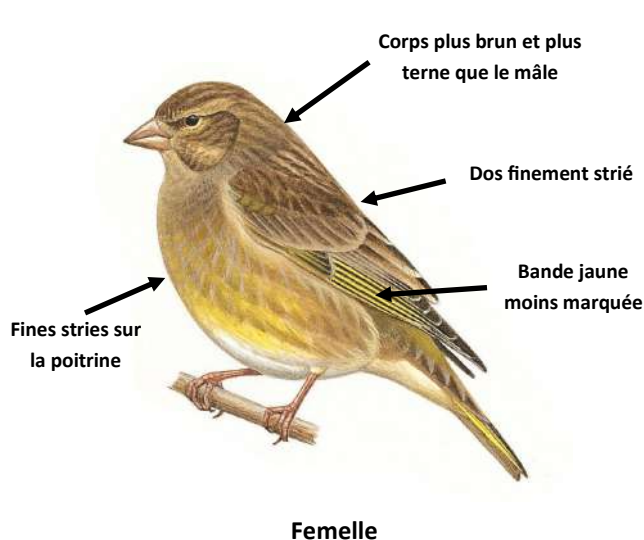
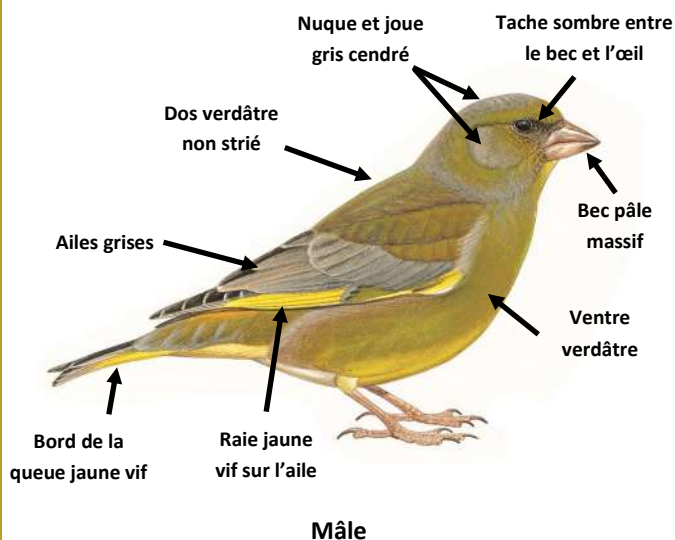
Carte d'identité



- **Poids** : 25 à 32 g
- **Longueur** : 15 cm
- **Envergure** : 25 à 27 cm
- **Alimentation** : Des graines toute l'année, des insectes et leurs larves en été
- **Période de présence** :

J	F	M	A	M	J	J	A	S	O	N	D
---	---	---	---	---	---	---	---	---	---	---	---
- [Ecoutez le chant du Verdier d'Europe sur oiseaux.net](http://oiseaux.net)

Comment le reconnaître ?



Mâles, femelles et juvéniles sont **différents**.

La **femelle** est plus **brune**, moins verte et a de fines stries sur la poitrine. Elle ne possède pas de couleur **gris cendré** sur la nuque et la joue comme le mâle. De plus, les bandes jaunes de ses ailes et de sa queue sont moins marquées que chez le mâle. Le **juvénile** présente une poitrine grisâtre striée. Son dos est également diffusément strié.

Habitat et aménagements du jardin

Le **Verdier d'Europe** vient facilement dans les mangeoires, où il se régale de **graines de tournesol**, **céréales** et autres **grains** plus petits.

Parfois un peu agressif, il est possible que le Verdier supporte mal la cohabitation avec d'autres oiseaux près de la mangeoire : il faudra peut-être prévoir plusieurs postes de nourrissage, ou un distributeur à trous multiples.

Risques de confusion

Jaune et vert, il rappelle le **Serin cini** et le **Tarin des aulnes**, mais il est plus gros, présente un bec fort et rose caractéristique et possède des marques jaunes distinctives sur l'aile et le bord de la queue.

Le **Bruant jaune** a un dos strié et un croupion rouge, contrairement au mâle Verdier d'Europe.

Enfin, les zones jaunes caractéristiques de la femelle Verdier d'Europe vous permettront de la distinguer de la femelle du **Moineau domestique**.

